

兰山区统计年鉴

2019

兰山区统计局 编

兰山区统计年鉴

2019

兰山区统计局 编

2019年10月第1版 2019年10月第1次印刷

定价：300元

编辑说明

一、《兰山区统计年鉴—2019》是一部反映兰山区国民经济和社会发展情况的资料性年刊，是认识和研究兰山区情，交流社会经济信息，制定政策，指导工作的重要资料工具书。

二、《兰山区统计年鉴—2019》是以刊登 2018 年度兰山区国民经济和社会发展情况统计资料为主。内容包括：政府工作报告；经济社会发展图表；人口；综合；农业；工业；能源；建筑；固定资产投资；贸易；财税金融；交通运输、邮电通信；教育、科技、文化、卫生；居民生活；劳动工资；城市建设；外经外贸、招商、旅游；全国、全省、全市及各县区（开发区）主要经济指标；兰山区统计局大事记等。

三、《兰山区统计年鉴—2019》所列数据除注明外，均为现行价格，数据比较按可比价计算。本年鉴所登载数据除《政府工作报告》使用快报数据外，均为最终年报数据，在使用与参考时，凡与本年鉴不一致的，请以本年鉴为准。

四、《兰山区统计年鉴—2019》在编印过程中，难免有不足之处，恳请批评指正。

《兰山区统计年鉴—2019》编辑委员会

主任：巩世昌

副主任：刘凤梅 符兴全 徐美玲 李玲 姚静娴 赵振忠

委员：（以姓氏笔画为序）

文静静 邢成军 乔雯 刘艳菊 杜立军 李彬彬 李新国
杨阳 吴国玲 张闵 陈沈阳 姜峰 戚瑞浩 麻洪飞
褚福贵

主编：巩世昌

副主编：赵振忠

责任编辑：程皎 李岩 相光雨

编辑：（以姓氏笔画为序）

王红波 文静静 卢俊青 邢成军 乔雯 伏慧慧 庄诚
朱桂媛 刘艳菊 杜立军 李倩 李彬彬 李新国 杨阳
吴国玲 张闵 张娟 陈沈阳 赵玉红 赵庆欣 相光雨
姜峰 戚瑞浩 麻洪飞 褚福贵

目 录

特 载	1
政府工作报告	3
2006-2018 年经济社会发展图表	17
一、兰山区人口	25
兰山区历年常住人口数	27
二、综 合	29
2018 年兰山区国民经济和社会发展统计公报	31
2018 年全区主要经济指标完成情况表	38
三、农 业	39
2006-2018 年全区农林牧渔业总产值（现价）	41
2006-2018 年全区农林牧渔业增加值（现价）	41
农业主要产品生产情况	42
农业生产条件	42
经济作物生产情况	45
茶叶、水果及食用坚果生产情况	47
设施农业生产情况	50
全社会畜牧业生产情况	61
土地流转及托管情况	64
四、工 业	67
2018 年规模以上工业企业主要经济指标（分行业）	69
五、能 源	73
主要能源按工业行业分组消费量	76
能源购进、消费与库存	89
能源加工转换与回收利用	92

规模以上工业企业用水情况	95
六、建 筑	97
2018 年全区建筑业企业生产情况	99
2018 年建筑业企业房屋完成情况	117
2018 年建筑业企业财务完成情况	135
七、固定资产	177
2018 年全区固定资产投资完成情况	179
2018 年全区按经济类型分投资完成情况	180
2018 年全区按行业分投资完成情况	181
2018 年全区房地产开发企业财务指标	185
2018 年全区商品房销售情况	187
八、贸 易	189
社会消费品零售额	191
九、财税	193
财税	195
2018 年度兰山区一般公共预算收支决算总表	196
2018 年兰山区税收收入分行业统计表	198
十、交通运输、通信	199
十一、教育、科技、文化、卫生	203
十二、居民生活	207
2018 年兰山区居民人均可支配收入	209
十三、劳动工资	211
2018 年兰山区劳动工资情况	213
十四、城市建设	249
兰山区住房和城乡建设	251
十五、外经外贸、招商、旅游	255
十六、全国、全省、全市各县区主要经济指标	261

全国主要经济社会指标	263
全省主要经济社会指标	266
全市各县区主要经济社会指标	268
十七、兰山区统计局 2018 年大事记	283

特 载

政府工作报告

——2019年3月13日在临沂市兰山区第十九届人民代表大会第三次会议上

兰山区人民政府区长 沈如茂

各位代表：

现在，我代表兰山区人民政府向大会报告工作，请予审议，并请区政协委员和列席人员提出意见。

一、2018年工作回顾

过去的一年，是兰山区发展进程中极不平凡的一年。一年来，我们以习近平新时代中国特色社会主义思想为指导，深入学习贯彻党的十九大精神，在市委、市政府和区委的坚强领导下，紧紧团结依靠全区人民，解放思想求突破，凝心聚力快发展，经济文化强、社会百姓富、生态环境美、文明程度高的新兰山建设迈出更加坚实的步伐。

各位代表，通过一年来的不懈奋斗，我们胜利完成了区十九届人大二次会议明确的经济社会发展主要预期目标、七个方面的重点工作和政府自身建设的重点任务。全区生产总值迈上千亿级台阶，达到 1053.9 亿元，开启了新的发展征程；完成地方一般公共预算收入 86.2 亿元、增长 18%；固定资产投资增长 6.3%；社会消费品零售总额 674.9 亿元、增长 8.8%；进出口总额 122.2 亿元，其中出口额 95.1 亿元、增长 8.6%；居民人均可支配收入 28155 元、增长 8.5%。连续两年荣获全市经济社会发展综合考核第一名；连续七年入围全国百强区，首次进入 50 强，位居全国综合实力百强区第 41 位、全国投资潜力百强区第 14 位、全国绿色发展百强区第 31 位、全国科技创新百强区第 60 位、全国新型城镇化质量百强区第 33 位。

产业强区建设取得新进展。落实“5+5”产业培植计划，三次产业结构优化为 0.8:45.3:53.9。工业经济有了新提升，规模企业达到 637 家，经受住产业结构调整、大规模企业拆迁和市场波动的考验，总产值稳定在 2000 亿级，企业利润增长 11.7%。五大

主导产业产值占八成以上。亿级、10 亿级、50 亿级企业分别达到 388 家、23 家、6 家，拉动规模工业总产值增长 10.4 个百分点。信息技术、医疗康养等“四新”经济增加值增速均在 15%以上，绿爱糖果、莱克科技等一批“四新”企业快速成长。融科网络科技股份有限公司荣膺山东省 50 家瞪羚企业之列。“现代服务业突破年”活动深入推进，实现服务业增加值 568 亿元。省级服务业综合改革试点创出新经验，省级现代服务业集群示范区建设取得新进展。万达广场落地建设、华润万象汇快速推进、泰盛广场开业运营，以书圣国际文化城为龙头的“文化旅游休闲商业综合区”繁荣发展。金融产业健康发展，各类银行、金融机构达到 107 家。新增挂牌企业 13 家，数量、质量居全市第一。以乡村振兴战略为指引，农业“新六产”扎实推进，改造提升优质农产品基地 2 万亩，成功创建全国主要农作物生产全程机械化示范区。

商贸物流转型升级步伐加快。坚持“一个融合、七个转变”发展路径，实现市场交易额 2886 亿元、增长 10%，物流总额 6265 亿元、增长 10.3%。投资 30 亿元，新建、提升市场面积 100 万平方米。电子商务平台、金融服务平台等 5 大平台建成运营，实现电商交易额 1260 亿元、增长 29%。举办 86 个大中型展会，交易额 445 亿元、增长 11%。商城国际业务深入拓展，越南、南非开普敦等海外仓正式运营。以商城为载体，率先争创省级“一带一路”建设综合试验区，成为市级重大战略。铁路物流园建成使用，中谷海运项目加快推进，公海铁联运取得突破性进展。商城市场主体规范化股份制改革取得决定性胜利，聘请国内顶级服务团队，充分尊重社情民意和企业实际，经过科学周密论证，扎实细致工作，大胆创新、勇于担当，以华苑集团改制为试点，北园商贸集团、华丰集团、顺和集团、前十集团等五家企业实现居企分离，初步建立起现代企业制度，从产权制度上夯实了商城发展的根基。紧抓消防安全不放松，商城智慧消防平台发挥大作用，人防、物防、技防紧密结合，牢牢守住了商城消防安全底线。商贸物流城崛起入选山东省庆祝改革开放 40 周年最具影响力事件。

城镇一体化发展再上新水平。发起成立兰山城投集团、兰山财金投资集团、兰山商城控股有限公司三大平台，设立 20 亿元乡村振兴基金，资金运作、城市运营的能力得到跨越式提升。全年实现征收 380 万平方米、开工建设居民楼 449 万平方米、农房 1.12 万户。市区一体推进重点城建项目建设，鲁南高铁建设临沂段顺利推进，新西外环建成通车，京沪高速改扩建工程全面开工，54 个市级、50 个区级重点城建项目完成节点任务。西城产

城融合大幅度突破，拆除腾空土地 6040 亩，拆迁速度创出历史新记录。北城二期征收大力度推进，拆除民房 2982 位、企业 390 家，扫尾攻坚实现历史新进展。高铁片区累计拆除民房 1023 位、企业 74 家，征收建设开创历史新局面。老城区七里沟、钢铁厂等片区征收扫尾推进有力，16 个棚户区改造项目、4553 户改造任务全部开工，10 个农村新型社区加快建设。142 个老旧小区完成改造，惠及居民 1.8 万户。兰山经济开发区的承载能力不断提升，工业产值突破 500 亿元，增长 35%。

新旧动能转换全面起势。鲁班精装小镇、金锣康养小镇加快推进，引入中国科学院大学、中国建材联合会、阿里巴巴集团、中国融创集团、山东土地发展集团等战略资源。科技创新摆上更加突出的位置，新增企业技术中心 11 家，国家、省、市企业技术中心分别达到 2 家、13 家、35 家。新认定高新技术企业 38 家，新增市级以上众创空间、孵化器等平台 16 家，科技创新平台达到 67 家，鲁南制药获省级科技进步一等奖。“百企百项百亿”技改工程实现新突破，399 个项目完成投资 172 亿元。“双招双引”加快推进，利用市外资金 62 亿元，招引落地过亿元项目 42 个。“1146”重点项目建设进展顺利，3 个项目列入省重点，30 个项目、平台和企业列入全市新旧动能转换重大工程。新引进各类人才 228 名，泰山产业领军人才实现“零突破”，鲁南制药集团张贵民荣获“何梁何利基金科学与技术创新奖”。新增出口实绩企业 117 家，“一带一路”出口额达到 48.3 亿元，被评为国家外贸转型升级基地。567 个村社区产权制度改革全面启动，“一次办好”改革落地见效，民营经济焕发新活力。新增市场主体 4.5 万户、总量达到 16.2 万户。新注册商标 1.1 万件，总量达到 3.4 万件，居全省首位。

城镇管理水平和内涵品质不断提升。以“基础设施提升年”活动为抓手，72 条道路、26 座桥梁全面提升，新增硬化面积 178 万平方米，农村道路户户通硬化 106 万平方米，建设海绵城市 10 平方公里，敷设污水管网 88 公里。完成“四好农村路”三年集中攻坚及村级网化道路 288 公里。新建 15 座公厕、8 座收集站，提升老旧公厕 50 座，238 座公厕实现编号智慧管理。餐厨废弃物收运向镇村延伸，全年收运 4.7 万吨。全区上下同心同向、同力同行，扛起“两城同创”的责任担当，实施全域创建，覆盖所有镇村，城管水平实现质的提升，市容镇貌焕然一新。职能部门和综合执法机构协调配合机制更加顺畅，“以诚管城·诚管城美”的兰山城管品牌更加靓丽，城市管理“兰山样板”受到省市肯定。垃圾回收和再利用体系逐步建立，城乡环卫一体化走深走实，群众满意度名列全市前茅。创新

实施“物业管理十条”，经验做法在全省推广。以创建“无违法用地、违章建设”镇街道、村社区为目标，“零容忍”严控新增违法用地，下大力气根治违建顽疾，铁腕整改拆除问题图斑 2514 个，全年拆违 340 万平方米。持续深化群众性精神文明创建活动，社会主义核心价值观深入人心。平安兰山建设更加深入，三年扫黑除恶专项斗争初战告捷。全年排查化解各类矛盾纠纷 4789 件。村（居）委会换届工作全面完成，村级治理能力得到新提升。深化国防后备力量建设，军民融合开创新局面。

美丽生态兰山建设深入推进。全力抓好中央环保督察和“回头看”发现问题整改，逐一解决生态环境突出问题，借势借力倒逼发展转型升级，腾出发展空间容量。着力打好污染防治攻坚战，空气质量综合指数同比改善 6.3%，水环境质量综合指数同比改善 11%。168 台小型污水处理设施高效运转，创出院士专家组认定的水污染防治“柳青河样板、兰山模式”。深入落实“河长制”、“湖长制”，金锣集团成为首家企业“河长”，成功举办全国黑臭水体源头治理经验交流会。着力推进生态城镇建设，新增绿地 210 万平方米、新建生态廊道 656 亩、新植防护林带 3984 亩、新造林 5143 亩。推动美丽乡村扩面提质，A 级达标村覆盖率达到 65%。资源集约节约利用再上新台阶，盘活闲置低效土地 6600 亩。工业综合能耗下降 5.5%、煤炭消费量下降 8.6%。用全市 1/9 的工业能耗，实现全市 1/5 的工业产值。安全发展理念更加牢固，创新安全生产“五个三”工作模式。156 家企业双重预防体系创建任务全部完成，安全事故起数下降 33.3%，消防火警起数在上年下降 47%的基础上又下降 9.2%。果断率先开展防范金融风险“百日集中整治”活动，规范整顿有资金互助业务的农民专业合作社 18 家、清理整治 P2P 网贷机构 40 家。

惠民实事加快落地、民生事业协同发展。政府承诺的 10 件民生实事全部完成年度计划，带动教育体育、医疗卫生、食药安全、社会保障、交通出行等民生事业实现新发展。投资 21.1 亿元，实施 38 个校建项目，“全面改薄”44 所学校，“超大班额”问题得到有效化解。推进校长职级制改革，招聘、聘用教师 4659 名。金锣医院主体工程完成建设，兰山区养老服务中心建成使用，入选全省首批医养结合示范先行区，荣获全省全民健身运动先进区。以方城、半程、白沙埠三个镇公交开通为标志，镇村公交实现全市率先、全域联通、全区覆盖。发放各类社会保险 23.59 亿元，新脱贫 2409 人。全年新增城镇就业 1.18 万人，兰山区被评为省级创业型城市。以铁的手腕严防严控各类疫情发生，顺利通过省级食品安全先进区复审验收。完成 12 座水库、塘坝除险加固工作，实现平安度汛。对口支

援青海海晏县、扶贫协作重庆城口县取得新进展。妇女儿童、民族宗教、史志、档案、对台、侨务等各项工作再上新台阶。

各位代表，发展出题目，改革做文章。一年来，我们以服务型政府建设为着力点，用发展的眼光、改革的思维、创新的办法全面加强自身建设。“3124”专项改革落地实施，区级行政许可事项、部门和镇街道公共服务事项全部纳入政务服务平台。全年办理政务服务事项 25.2 万件、办结“12345”热线工单 14.9 万件。行政审批服务局挂牌成立，22 个部门单位、143 项审批事项得到有效整合。创新实行建议提案持续办理机制，认真办好代表建议、政协提案 328 件。完善政务公开机制，全年公开政务信息 2 万条。全面加强审计监督，开展审计项目 66 个，整改问题资金 4.77 亿元。严格执行中央八项规定，“三公”经费支出下降 3.3%。

各位代表，能够书写新时代兰山奋斗的答卷，是历史赋予我们的光荣使命，是重大的责任和担当！一年来，我们拼搏奋进、砥砺前行，攻克了一个又一个难关、干成了一件又一件大事、取得了一次又一次胜利，在激情创业中凝聚共识、增进团结、提振士气，涌现出许步忠同志等一批对党忠诚、无私奉献、恪尽职守、敢于担当的优秀典型。发展实践中，我们始终维护核心，旗帜鲜明讲政治，坚决做到“两个维护”，深入贯彻区委决策，发展的引领力不断增强；我们始终坚定信心，顺应发展大势，明思路、强措施，夯基础、创优势，打出一系列“组合拳”，发展的创新力不断增强；我们始终瞄准靶心，着力“守底线、保民生、谋发展”，抓住影响发展的关键所在，攻难点、消痛点、疏堵点，坚决打好三大攻坚战，发展的穿透力不断增强；我们始终顺应民心，围绕群众所思所盼抓工作、破难题、求实效，全力兑现政府承诺，发展的保障力不断增强；我们始终上下齐心，校正导向，肃正风纪，团结带动全区百万群众，久久为功、善做善成，发展的凝聚力不断增强。

各位代表，成绩的取得是市委、市政府正确领导的结果，是市级几大班子和市直部门关心厚爱的结果，是区委总揽全局、科学决策的结果；得益于区人大、区政协和社会各界的有效监督、大力支持；凝聚着企业家们的辛勤付出、智慧力量；靠的是全区上下团结一致、拼搏进取。在此，我代表区人民政府，向所有关心支持兰山区发展的各级领导，向辛勤工作在各条战线上的广大干部群众，向各位人大代表、政协委员和社会各界，表示衷心的感谢并致以崇高的敬意！

同时，我们也清醒的认识到，我区正处在向高质量发展的调整期、转型期、突破期，

发展不平衡不充分的问题仍然突出：发展的质量和效益还不高，新兴产业占比低，新旧动能转换需要持续加力。载体平台不够新，做大做强现代化核心城区还有很长的路要走。城乡二元结构依然突出，镇村面貌有待加快改善。教育、医疗、文化等民生领域还有不少短板，基础设施欠账依然较多，社会治理、城市管理的精细程度有待提高。安全发展的任务艰巨繁重，发展中的底线需要进一步筑牢夯实。财政收支矛盾仍然突出，增收压力依然较大。机制体制不够灵活，改革需要进一步提速。一些政府工作人员法治素养、担当意识还不强，服务型政府建设需要进一步强化。这些问题，必须着力加以解决。

二、2019 年政府工作总体安排

今年是新中国成立 70 周年，是决胜全面建成小康社会的关键之年，也是加快新旧动能转换、实现高质量发展的重要一年。今年政府工作的总体要求是：高举习近平新时代中国特色社会主义思想伟大旗帜，坚持稳中求进工作总基调，贯彻新发展理念，践行以人民为中心的发展思想，实施新旧动能转换重大工程，全面贯彻落实区委“123456”的发展思路，突出党建统领，聚焦“征收拆迁、双招双引”两个发力，实现“人才、资金、土地”三个突破，推进“商城、老城、西部新城、高铁商务城”四城同建，强化“守牢底线、改革开放、乡村振兴、民生改善、差异化考核”五项保障，抓实“文化旅游、社会治理、信访流水线、融媒体中心、新时代文明实践中心、厘清区镇事权”六项工作，为大美新临沂建设和美幸福的现代化核心城区而努力奋斗。

综合考虑多方面因素，建议今年全区经济社会发展主要预期目标为：地区生产总值增长 7%左右，地方一般公共预算收入增长 9%左右，固定资产投资增长 7%左右，社会消费品零售总额增长 8%左右，进出口总额稳定增长，居民人均可支配收入增长 7.5%左右，城镇登记失业率控制在 3%以内。全面完成省市下达的约束性指标。

各位代表，做好今年的政府工作，必须以习近平新时代中国特色社会主义思想为指导，必须坚持以人民为中心推动发展，必须全面贯彻落实区委决策部署，必须用心着力把握好以下方面：

——更加坚持“守底线、保民生、谋发展”的工作推进线。近年来兰山的发展实践充分证明，守底线就是保民生、就是谋发展。我们要牢树底线思维，把握行稳和致远的辩证

统一关系，稳字当头、稳中求进、以稳促进，始终在安全发展上保持定力、掌握态势、赢得主动。强化底线倒逼，提升标准约束，推动转型升级，促进高效发展。加强和创新社会治理，进一步保障和改善民生，让改革发展成果普惠群众。

——持续用力推动高质量发展。保持战略定力，加速新旧动能转换，踏踏实实做好打基础、利长远的事情。始终坚持发展为要、质量第一、效益优先，大力推动质量变革、效率变革、动力变革，坚定不移强质量、提效益、上水平。坚持“四新促四化”、“项目带产业”，深化“双招双引”，集聚要素资源，努力在高质量发展上不断取得新进展。

——深化改革、深度开放、深入创新。更多采用法治思维、改革办法和市场方式，加快突破攻城转型、产业升级、城市建设、民生保障等方面的制约瓶颈，增创发展新优势。坚持改革促进开放，开放倒逼改革，推动更高水平的双向开放。强化创新驱动，搭建创新平台，大力推进科技创新、机制创新、模式创新、方法创新，争创区域领先的创新高地。

——着力抓重点、补短板、强弱项。坚持问题导向，精准分析兰山发展的动态变化，把大势、明方向，快半步谋划、多目标作战，攻克困难问题，推动发展向更高层次迈进。扎实开展“改革推进年”“工作落实年”，典型开路、以点带面，一事情接着办，一个问题接着一个问题解决，上下一心、条块结合、同向发力，把各项工作做细、做深、做实。

——坚定不移做大做强现代化核心城区。坚持市区一体、融合发展，借势借力、率先发展，加快征收拆迁、改造建设步伐。扩大城区规模，巩固核心优势，强化带动效应，支撑全国商贸物流集散中心、特色产业集聚中心、双向开放活力高地、文明和谐幸福高地、新型城镇示范高地“两大中心、三大高地”建设，带动全域高质量发展。

围绕上述目标任务和指导原则，今年重点做好以下工作：

（一）坚决守住底线，增强推动高质量发展的保障力。高度重视防范和化解各类风险隐患，以攻为守、攻守兼备，坚决打赢安全生产、污染防治、社会稳定、金融风险防控、精准脱贫攻坚战。

持续用力抓好安全生产。严格落实安全生产责任制，进一步深化“五个三”工作模式，一天天地抓安全、一天天地守底线。全面推进安全生产风险分级管控和隐患排查治理双重预防体系建设，强化应急管理基层基础工作。常态化推进区级、镇级领导带队开展安全隐患大检查活动，持之以恒抓好安全综合治理。提升安全生产大数据分析能力，实现危化品、

特种设备、粉尘涉爆等行业精准监管、重大危险源实时监控，提升重点领域安全生产监管能力。严格落实“一票否决”和生产安全事故刑事调查、停产整顿、联合惩戒制度，保持铁腕治安的高压态势。我们要以最严格的监管、最严厉的处罚、最严肃的问责倒逼安全责任落实，坚决防止重特大事故发生！

着力打好污染防治攻坚战。深入贯彻落实中央、省环保督察精神，切实解决人民群众关心的环境质量问题。扎实推进“四减四增”三年行动，从源头上减少污染物的产生和排放。全力推进大气污染防治，重点抓好工业污染、城市扬尘、机动车尾气、餐饮油烟治理，持续改善空气质量。按照流域系统治理思路推进水环境整治，加强城区污水处理设施规划统筹，提高运行效率。深化水污染防治“柳青河样板、兰山模式”，实施城区西部、北部生活污水源头治理工程，继续加快小型污水处理设施建设，有效解决管网无法敷设区域的水污染问题。全面推进“河长制”、“湖长制”，扎实开展“清河行动”。严格落实“土十条”，强化固废危废管理，提升集中处置能力。

着力维护社会和谐稳定。深化平安兰山建设，深入开展扫黑除恶专项斗争，严厉打击各类违法犯罪活动。加强社会矛盾常态化排查，建立信访流水线工作机制，妥善解决各类社会矛盾。创新网格化社会治理机制，推动重心下移、力量下沉，力促社会治理向末端延伸。建设融媒体中心，强化网络舆论治理，打造清朗网络空间。加大全民普法力度，积极开展法律援助和司法救助，实现法律服务惠民全覆盖。深入推进军民融合发展，加强国防动员和双拥共建。扎实做好人民调解、社区矫正等工作。支持工青妇等群团组织改革，全面加强人防、档案、民族宗教等各项工作。

扎实推进金融风险防控。强化税收征管，提高政府宏观调控能力。统筹实体经济、金融机构和政府债务等领域风险防范和处置，积极做好不良担保圈、担保链“破圈解链”工作，确保区域金融稳定。加强对重点行业和企业信贷风险排查防控，着力防范化解企业流动性风险。积极构建项目资金融通新机制，加大优质项目推介力度，引导金融机构回本溯源，支持实体经济发展。鼓励企业开展规范化公司制改制，支持更多企业进入资本市场，拓宽融资渠道，降低融资成本。设立 1000 万元奖金，奖励第一家主板、科创板上市企业。引导企业加强资金管理，主动内部挖潜，增强造血能力。扎实推进互联网金融风险专项整治，严厉打击非法集资行为。

坚决打好精准脱贫攻坚战。加强扶贫对象动态调整，确保小康路上不漏一户、不落一

人。积极引导企业参与扶贫，加快构建专项扶贫、行业扶贫、社会扶贫“三位一体”大扶贫格局。加强资金审计监督，决不容忍任何形式的跑冒滴漏。加强与海晏县对口支援、城口县对口协作，促进优势互补、共同提升。

(二)加速新旧动能转换，增强推动高质量发展的创新力。正确处理稳与进、好与快、新与旧的关系，着力做大产业、做强企业、做优平台，推动经济发展行稳致远。

深入推进商贸转型升级。贯彻落实全市商城发展“四三二一”总体部署，实施“拆旧、筑台、引商、建谷”四项工程，实现市场交易额 3110 亿元、增长 8%。完成商城范围内社区集体企业股份制改革，促进规范化运作，建立适应商城发展的现代企业制度。加快建设新明辉智慧仓储等 12 个重点项目，全年完成老旧市场改造提升 60 万平方米。完善临沂“商谷”配套，促进传统市场升级换代、集约发展。加快智慧商城建设，建成 27 个专业垂直电商平台，商城 85%的商户普及电子商务，实现电商交易额 1600 亿元、增长 27%。以争创“一带一路”综合试验区为契机，积极推行市场采购贸易方式，做好菲律宾、印尼等海外仓的落地运营。探索“市场+商会+展会”新模式，全年举办 86 个展会，实现会展交易额 480 亿元。提升物流管理、电子商务、金融保险、学校医院等服务水平，规范市场秩序。发挥兰山商城智慧消防平台作用，实现智慧用电终端监测设备全覆盖，建设平安商城。

大力培育现代物流产业。加快物流产业转型升级，在京沪高速两侧和济铁物流园规划建设“统仓统配”现代物流园区，着力推进公铁海联运，实现物流总额 6830 亿元、增长 9%。加快物流业规模化、标准化、智能化发展，提升物流信息化水平。着力培育物流品牌企业，提升物流服务功能。加强物流诚信建设，强化对物流经营主体的日常监管，继续做好物流保险、风险预警等方面工作。加强物流资源整合，解决“小而散”的问题，推动物流企业入园经营。发挥物流带动作用，实现地产品市场占有率提升 1 个百分点。

推进产业体系协同发展。把建立现代产业体系作为主攻方向，加快建设特色产业集聚中心。突出产业融合、发展协调、价值提升、品牌塑造，抓好建链延链补链强链，提高产业发展的质量和效益，完成规模以上工业总产值 2190 亿元、增长 8%。设立产业发展引导平台，加快推进食品、木业、医药、机械制造、有色金属五大主导产业转型升级，培育壮大商贸物流、现代金融、医养健康、文化创意、全域旅游五大新兴产业。坚持规划引领，推动企业向园区转移集中，促进产业“园区化、集群化、高端化”发展。创新突破路径，

加快一台污水处理设备、一台消防车“两个一”先进制造业集群发展。大力弘扬工匠精神，实施“名企名牌培植”计划。开展用地企业亩产效益评价，加快培植工业地产，提高土地投资强度和产出水平。加强企业家培训，弘扬优秀企业家精神，引领企业转型升级。顺应经济转型升级趋势，大力发展总部经济、现代金融、研发设计、文化创意等服务业态，培育壮大楼宇经济。落实服务业重点改革任务，积极鼓励社会资本投向教育、医疗等领域。坚持“房住不炒”定位，平稳健康发展房地产业。

抓紧重点项目和平台建设。发挥好城区人口人才优势、特色产业基础和吸纳集聚效应，着眼提升产业链条和优化产业生态，落地建设“先导型、引领型、科创型、驱动型”平台项目，加速推进动能转换。千方百计扩大有效投资，力争更多的重点项目纳入省市“盘子”。完善重点项目协调推进机制，强化清单管理、全程服务，促进项目建设提速增效。成立招商投资公司，完善“双招双引”统筹协调、分析研判和考核等机制，招引落地“十强”产业项目 34 个，到位省外资金 30 亿元、境外资金 2600 万美元。发挥兰山城投、兰山财金、商城控股、山东鲁坤琅琊土地发展集团等投融资平台作用，创造条件助力项目成长。做大融资平台，为民生项目建设提供资金保障。完善重大项目储备、预审、报批、建设、管理全流程代办服务，不断优化投资环境。抢抓机遇，创新经济开发区管理模式，加快形成产业创新和集聚平台。完善活用“飞地政策”，推动镇街、园区优势互补、资源共享。

增创经济创新发展新优势。扎实做好第四次全国经济普查现场登记工作，构建新旧动能转换评价指标体系。严把行业准入门槛，继续拆除低质低效企业，倒逼落后低效产能市场出清。强化创新支撑，鼓励一切有利于高质量发展的创新活动。引导支持企业加大研发投入，年内争取新增省级工程技术研究中心、重点实验室 2 家。培植壮大高新技术企业，年内新增 40 家，总量突破 100 家。争创省级以上众创空间、科技孵化器 5 家，院士工作站 3 家。围绕高质量发展需求，制定出台政策，新引进高层次人才 360 名。持续深化“放管服”改革，推进投融资体制改革，以市场化的方式释放发展新活力。用好两个市场、两种资源，重点推进“一带一路”沿线经贸布局。鼓励企业扩大高技术、高附加值、自主品牌产品和服务出口，年内新增实绩进出口企业 100 家，完成出口 115 亿元。

（三）攻坚城市建设和管理，增强推动高质量发展的承载力。以人为核心加快全域规划、城乡融合、一体发展，持续发力征收拆迁，全年完成征收 300 万平方米，开工建设居民楼 300 万平方米。

做大核心城区、提升城市功能。落实“四城同建”战略布局，强化“多规合一”，做到一张蓝图绘到底。积极推进北城新区二期开发建设，加快北城三期推进步伐，带动城区进一步向北延伸拓展；完成北城征收扫尾和重建居民楼主体建设。全力服务高铁商务城规划建设，带动奥体、枣园等重点片区建设。强化西部新城空间规划和产业规划引领，打破镇街、园区壁垒，大规模开展基础配套设施和城市公共资源建设，招引落地大好项目，全力加快西部新城崛起步伐。大力推进老城内涵发展，推动羲之公园片区、临沂商谷片区规划建设，加大棚户区征收改造力度，改造老旧小区 31 个。加大政府棚改项目专项债券筹集资金争取力度，不断优化安置方式。强化镇村规划，引导农村居民进城居住，向中心社区集中，全力促进土地“增减挂”步伐。实施路畅、灯亮、河清、园绿、治违“五大工程”，联动开发“水、岸、滩”，一体打造“堤、路、景”，把靓丽景观和优美生态融入城市。

推进市区重点城建项目建设。加大基础设施建设力度，推进 81 个市级、63 个区级重点城建项目建设，确保年度投资增长 30% 以上。落实全市综合立体大交通战略，积极推进蒙山高架路北延、武汉路沂河桥、大山路立交桥及配套改造等重点工程，加快构建科学合理的路网系统。积极配合鲁南高铁建设，确保年底建成通车，圆广大群众高铁梦。按照节点要求，继续推进京沪高速改扩建、临沂至滕州高速等项目涉及的有关工作。切实抓好重点项目征收清障，为项目建设夯实基础。推进 13 条道路新建工程，提升改造 3 条道路。加大配套设施补短板力度，新增供热能力 720 万平方米、燃气管网 122 公里。

大力实施乡村振兴战略。分类确定至 2035 年拟拆除及保留的村，按照“村民自愿、村委自主、片区指导、镇级规划、区镇融资、先建后拆、整村搬迁、配套齐全、组团建设、生态隔离、快道连接”的原则，加快实现镇村发展新突破。按照农村新的“两化、三通、六有”的要求，继续加快镇村改貌步伐。坚持区级统筹、镇级主体，谋划实施一批基础设施建设项目。推进农村饮水安全两年攻坚行动，力争实现城镇供水一体化。完善农村学校、医院等公共服务设施，建设农村公路 180 公里。加快农业高质量发展，新增市级以上农业龙头企业 6 家、示范家庭农场 2 家。推进畜牧业绿色发展，抓好动物防疫工作。加强基层组织建设，扶持薄弱村集体经济发展，增强“造血”功能。深化农村集体产权制度改革，推动更多生产要素投向农村。

提升城镇综合治理水平。实行亮点做法制度化、突击投入预算化，全面巩固“两城同创”成果。实施“互联网+城市管理”行动，坚持事权一致，推动城市管理重心下移、服

务职能下沉。强化属地和网格管理责任，纵深推进环卫一体化。全面抓好城区出入口、等级公路两侧、汽车站、农贸市场、学校周边等重点区域环境整治。推进文明创建向基层延伸，确保 80% 以上镇村达到县级以上文明村镇标准。坚定不移推进城镇违法建设治理，继续开展“拆违拆破”专项行动，严格控制新增违法用地。推进垃圾分类和综合治理，实施户外广告综合整治，城区达到新的“五无两有”的标准，让城市环境更加精致有序。深入推进生态城镇建设，抓好全域绿化，新增绿化面积 200 万平方米，新造林 2000 亩。

（四）保障和改善民生，增强推动高质量发展的凝聚力。持续加大投入，财政支出 80% 以上用于保障和改善民生，让发展更有温度、幸福更有质感。

优先发展教育。推进解决大班额校建项目建设，加快市移交场所的改扩建进度，保质保量、尽早尽快增加学位供给。新建、改扩建公办幼儿园 10 处、中小学 32 所，建成启用金锣实验学校。改革义务教育招生办法，实施临沂城区义务教育学校建设攻坚行动计划，为确保 2020 年全面完成化解大班额的任务打下坚实基础。协调推进区属高中学校建设，扩充高中教育资源总量。全面加强新时代教师队伍建设。开展幼儿园专项整治，建成临沂市商业学校新校区，加快华樾实验学校建设，推进学前教育、职业教育、民办教育、特殊教育等各类教育协调发展。

提升健康水平。建成金锣三级甲等医院，开工建设区人民医院新院。积极推进“互联网+医疗健康”，提升群众对医疗服务的满意度。年内实现 65 岁以上老人免费体检全覆盖。深入开展爱国卫生运动，完善疾病防控体系建设，新增 5 处数字化预防接种门诊。推广凯旋医养结合模式，争创全省医养结合示范区。筹建区精神卫生中心。加快公共体育设施建设，实现自然村全民健身工程全覆盖。担负全市争创山东省食品安全市的重要责任，全面筑牢食品安全防线，确保老百姓“舌尖上的安全”。

优化社保体系。扎实做好被征地农民参保工作，认真实施居民基本医疗保险制度，不断扩大社会保险覆盖面。织密扎牢社会救助网，落实好低保动态调整机制，提高救助精准度。将全区 14 家养老机构纳入服务质量标准化建设范围，到 2020 年底建立统一的养老服务质量标准 and 评价体系。探索实施失能、半失能特困供养人员集中供养模式。做好医疗救助、临时救助、救灾等工作。

推进创业就业。把富裕群众“口袋”放在更加优先的位置，坚持产业富民、创业富民，全年新增就业人口 1.1 万人，居民人均可支配收入迈上 3 万元台阶。强化公共就业创业服

务体系建设，抓实“两补贴一贷款”创业帮扶政策，做好就业困难人员帮扶，落实好企业吸纳就业困难人员、离校未就业大学生、“4050”灵活就业人员社保补贴政策。创新劳动关系协调机制，加强劳动人事争议调解仲裁工作。

深化文化惠民。深入践行社会主义核心价值观，加快新时代文明实践中心建设。建立企业诚信和个人信用体系，完善守信联合激励和失信联合惩戒机制。推进公共文化体系建设，提升改造好镇街道综合文化站、村社区综合文化服务中心，打造文化建设示范点。实施文化惠民工程，新建一批文体设施。强化文物保护和非遗保护工作，挖掘整理辖区内非遗资源，传承历史文脉。

三、深入推进服务型政府建设

各位代表，打铁必须自身硬。面对发展的重任、守底线的考验、竞争的压力、群众的期盼，我们一定要不忘初心、牢记使命，思想再解放、改革再深入、工作再抓实，全面加强自身建设，努力打造服务型政府。

（一）坚定政治方向。始终把党的政治建设摆在首位，树牢“四个意识”，坚定“四个自信”，坚决做到“两个维护”。自觉用习近平新时代中国特色社会主义思想武装头脑、指导实践、推动工作，在思想上、政治上、行动上同以习近平同志为核心的党中央保持高度一致。严守党的政治纪律和政治规矩，大力弘扬沂蒙精神，强化政治责任，保持政治定力，把准政治方向，提高政治能力。创造性贯彻落实党中央路线方针政策、落实市委市政府和区委的决策部署，确保政府各项工作始终沿着正确方向阔步前进。

（二）坚持依法行政。强化法治建设，健全重大事项决策规则和程序，按照法定权限和程序行使权力、履行职责。坚持用法治思维和法治方式化解矛盾、防控风险、推动发展。深入推进简政放权，加快转职能、提效能，增强政府公信力和执行力。坚持民主集中，做到科学决策、民主决策、依法决策，自觉接受人大法律监督、政协民主监督、舆论监督和社会各方面监督，进一步提高人大代表建议和政协委员提案的办理质量。全面推进政务公开，让权力在阳光下运行。

（三）坚决担当执行。以上率下抓工作，扑下身子抓落实，坚持问题在一线发现，政策在一线实施，工作在一线推进，把“规划图”变成“施工图”，把“时间表”变成“计

程表”。大力推进“数字政府”建设，推动更广范围共建共享。创新工作思路，用心服务企业、服务群众，着力构建“亲清”政商关系、政企关系。激励干部担当作为、干事创业，勇做新时代泰山“挑山工”。健全完善差异化考核机制、容错纠错机制，理直气壮为敢于担当、踏实做事、不谋私利的干部撑腰鼓劲。大力精简文件、会议，大兴调查研究之风，察实情、出实招、办实事，始终做到善学、善谋、善作、善成。

（四）坚守廉政底线。压紧压实全面从严治党主体责任，推动政府系统全面从严治党向纵深推进。深入贯彻中央八项规定精神，坚持不懈纠“四风”、正作风。坚持提高效率与监督制约并重，加强对重点领域、重要岗位、关键环节，特别是政府性投资项目工程招投标、政府采购、政府性公共资源资产管理等方面的监管。明确区、镇街道事权，加强管理与调控，切实形成发展合力。强化不敢腐的震慑、扎牢不能腐的笼子、增强不想腐的自觉，坚持无禁区、全覆盖、零容忍，支持纪检监察和审计机关依法依规履行职责，保持干部清正、政府清廉、政治清明。

各位代表，梦想是靠奋斗实现的！新时代新兰山建设需要我们一起挥洒汗水，一起奋力拼搏。让我们更加紧密地团结在以习近平总书记为核心的党中央周围，坚持以习近平新时代中国特色社会主义思想为指导，在市委、市政府和区委的坚强领导下，紧紧团结和依靠全区人民，解放思想，改革创新，真抓实干，加快建设大美新临沂和美幸福的现代化核心城区，以优异成绩庆祝中华人民共和国成立 70 周年！

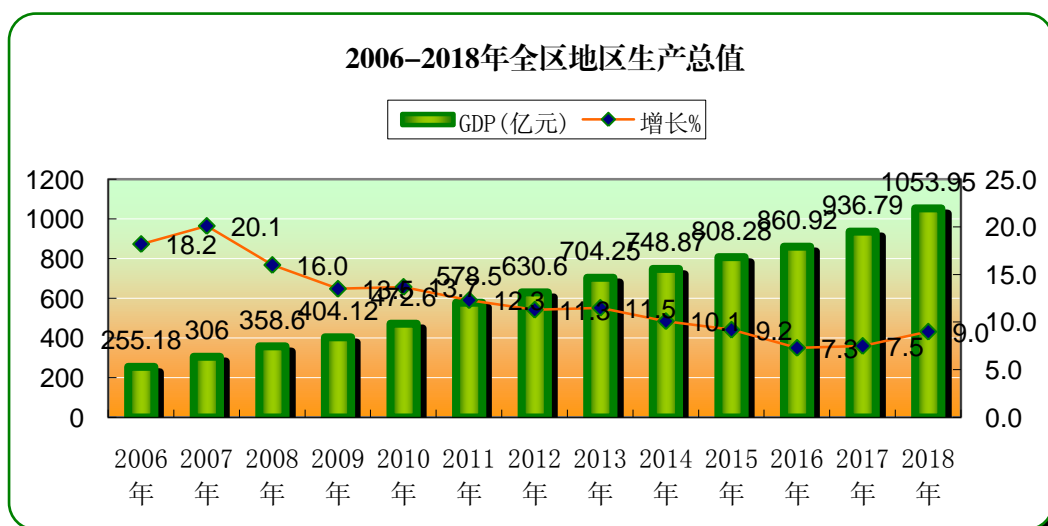
· 统计资料 ·

2006-2018 年经济社会发展图表

编辑校对：程 皎 李 岩

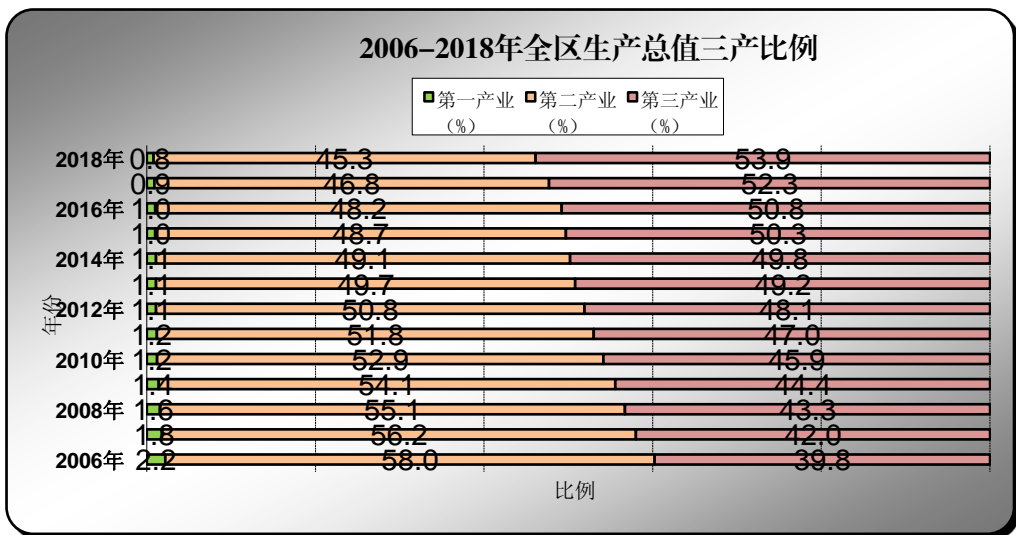
2006-2018 年全区地区生产总值（GDP）

年份 \ 指标	GDP（亿元）	增幅（%）
2006 年	255.18	18.2
2007 年	306	20.1
2008 年	358.6	16.0
2009 年	404.12	12.7
2010 年	472.6	16.7
2011 年	578.5	22.8
2012 年	630.6	9.5
2013 年	704.25	11.7
2014 年	748.87	6.3
2015 年	808.28	7.9
2016 年	860.92	6.4
2017 年	936.79	8.8
2018 年	1053.95	12.9



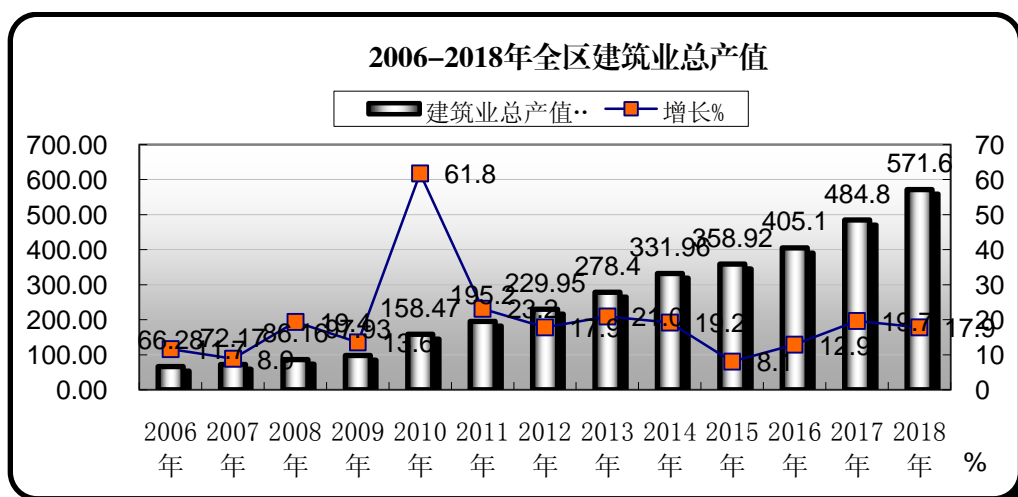
2006-2018 年全区生产总值三次产业比例

年份 \ 指标	第一产业 (%)	第二产业 (%)	第三产业 (%)
2006年	2.2	58.0	39.8
2007年	1.8	56.2	42.0
2008年	1.6	55.1	43.3
2009年	1.4	54.1	44.4
2010年	1.2	52.9	45.9
2011年	1.2	51.8	47.0
2012年	1.1	50.8	48.1
2013年	1.1	49.7	49.2
2014年	1.1	49.1	49.8
2015年	1.0	48.7	50.3
2016年	1.0	48.2	50.8
2017年	0.9	46.8	52.3
2018年	0.8	45.3	53.9



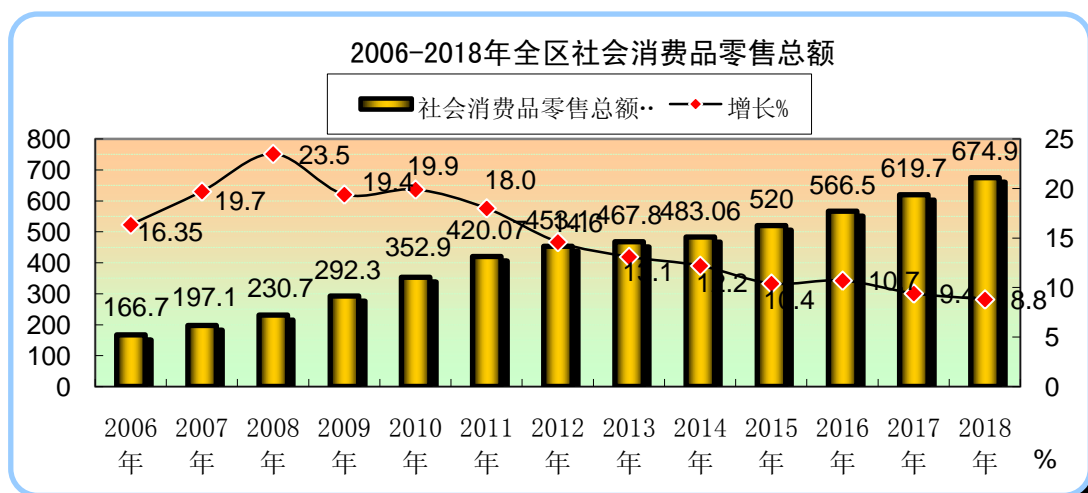
2006-2018 年全区建筑业总产值

年份 \ 指标	建筑业总产值 (亿元)	增幅 (%)
2006年	66.28	11.7
2007年	72.17	8.9
2008年	86.16	19.4
2009年	97.93	13.6
2010年	158.47	61.8
2011年	195.2	23.2
2012年	229.95	17.9
2013年	278.4	21.0
2014年	331.96	19.2
2015年	358.92	8.1
2016年	405.1	12.9
2017年	484.8	19.7
2018年	571.6	17.9



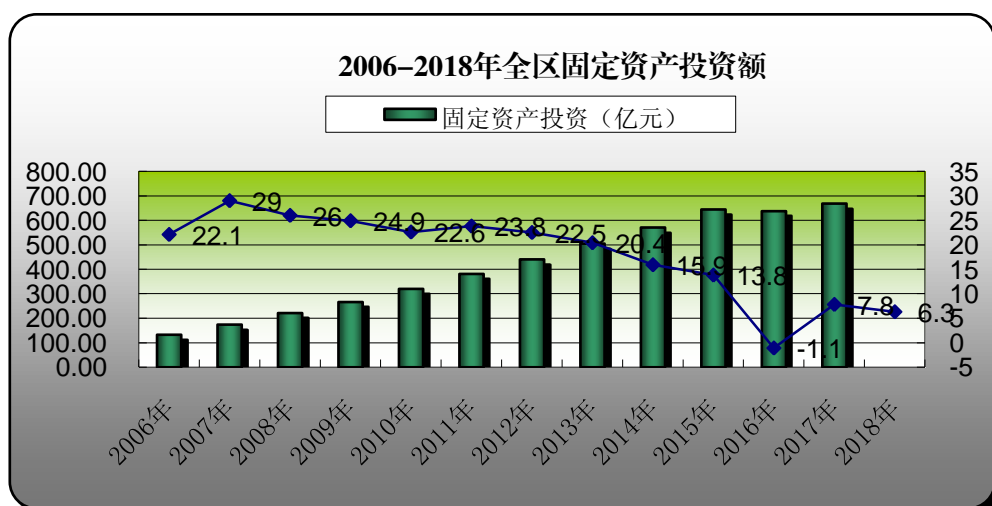
2006-2018 年全区社会消费品零售总额

年份 \ 指标	社会消费品零售总额 (亿元)	增幅 (%)
2006年	166.7	16.35
2007年	197.1	19.7
2008年	230.7	23.5
2009年	292.3	19.4
2010年	352.9	19.9
2011年	420.07	18.0
2012年	453.1	14.6
2013年	467.8	13.1
2014年	483.06	12.2
2015年	520	10.4
2016年	566.5	10.7
2017年	619.7	9.4
2018年	674.9	8.8



2006-2018 年全区固定资产投资额

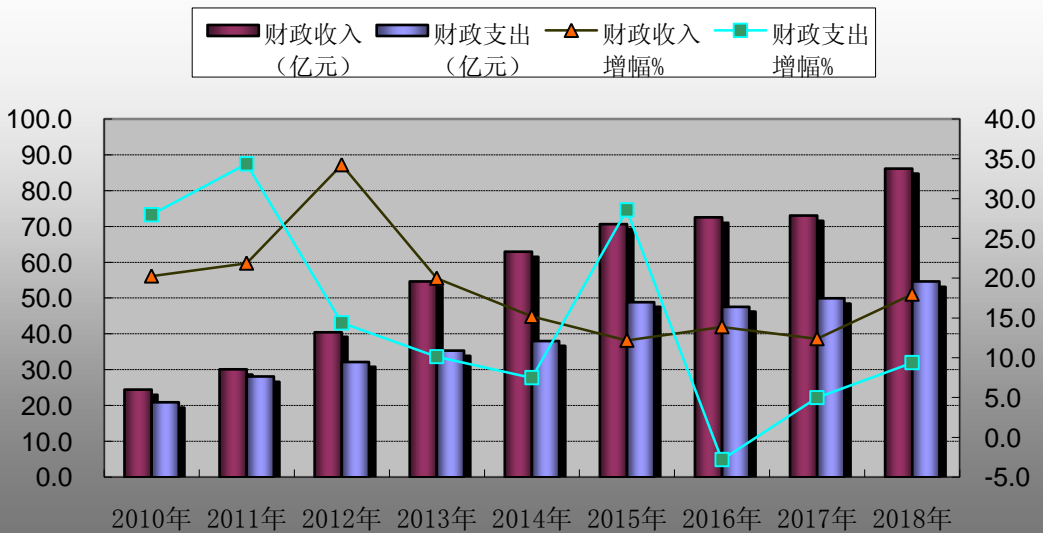
年份 \ 指标	固定资产投资 (亿元)	增幅 (%)
2006年	132.98	22.1
2007年	174.42	29
2008年	221.58	26
2009年	266.66	24.9
2010年	320.47	22.6
2011年	381.6	23.8
2012年	441.12	22.5
2013年	505.54	20.4
2014年	571.44	15.9
2015年	645.2	13.8
2016年	638.2	-1.1
2017年	669.3	7.8
2018年	--	6.3



2010-2018年兰山区财政收入及支出情况表

年份 \ 指标	财政收入 (亿元)	财政收入 增幅(%)	财政支出 (亿元)	财政支出 增幅(%)
2010年	24.5	20.3	21.0	28.0
2011年	30.2	21.9	28.2	34.4
2012年	40.5	34.3	32.2	14.4
2013年	54.7	20.0	35.4	10.1
2014年	63.0	15.2	38.1	7.5
2015年	70.7	12.2	48.9	28.6
2016年	72.6	13.9	47.6	-2.8
2017年	73.1	12.4	50.0	5.0
2018年	86.2	18.0	54.7	9.4

2010-2018年兰山区财政收入及支出图表



一、兰山区人口

兰山区历年常住人口数

单位：万人

年 份	人 数
2010	125.38
2011	126.98
2012	128.59
2013	129.03
2014	129.82
2015	131.67
2016	133.74
2017	136.14
2018	136.69

二、综合

2018年兰山区国民经济和社会发展 统计公报

兰山区统计局

2019年3月30日

2018年，全区深入贯彻落实新发展理念，扎实推进供给侧结构性改革，加快促进新旧动能转换，经济运行延续总体平稳、稳中有进态势。

一、综合

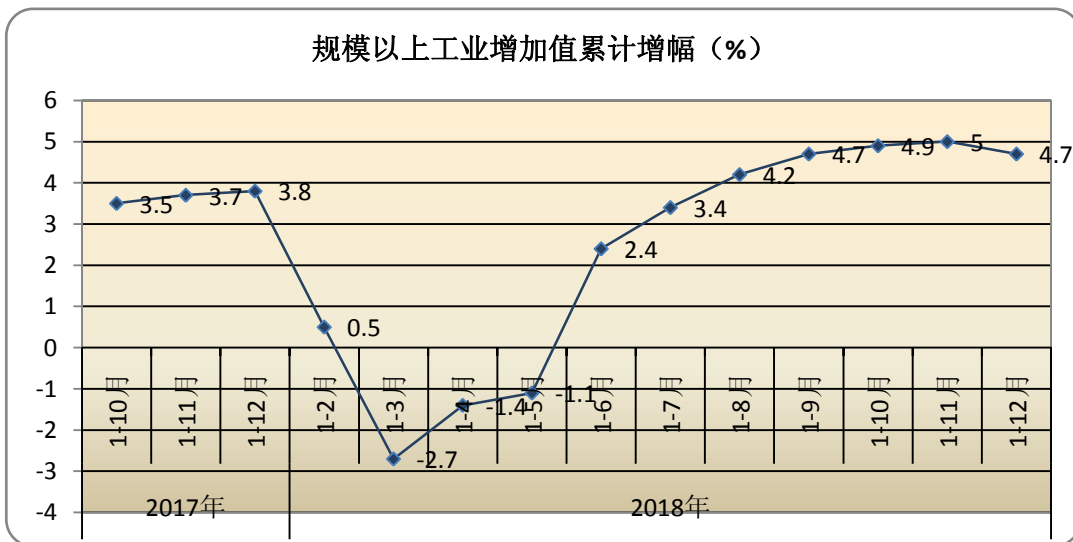
全区实现生产总值 1053.95 亿元，按可比价格计算，增长 9.0%，其中，第一产业增加值 8.83 亿元，增长 3.0%；第二产业增加值 477.03 亿元，增长 5.9%；第三产业增加值 568.09 亿元，增长 11.9%。宏观经济运行呈现出三个特点：一是产业结构不断优化，三次产业增加值占比优化为 0.8:45.3:53.9，第三产业占比同比提升 1.6 个百分点；二是全年经济稳中有升，一季度、上半年、前三季度及全年的 GDP 增幅分别为 2.8%、6.8%、7.5% 和 9.0%，经济发展增幅呈持续上升趋势；三是运行质量不断提升，一般公共预算收入占 GDP 比重由上年的 7.8% 提升到 8.2%，提高 0.4 个百分点。

二、农业

农业生产形势良好。粮食再获丰收，全区粮食总产量达 17.9 万吨，增长 0.3%。全区肉类总产量 32211 吨，下降 12%，其中：猪肉 19918 吨，下降 11.9%；牛肉 1334 吨，下降 71.6%；羊肉 237 吨，下降 11.9%；禽肉 10718 吨，增长 22.3%。禽蛋 7551 吨，下降 23.5%。

三、工业

工业生产平稳增长。全区规模以上工业增加值增长 4.7%，增速较上年提高 0.9 个百分点。637 家规模以上工业企业完成工业总产值 2028.1 亿元，增长 7.7%。



骨干企业提升工业经济总量。产值 50 亿元以上企业 6 家，完成工业产值 556.2 亿元，增长 17.5%，拉动全区工业增长 4.4 个百分点；产值 10-50 亿元企业有 17 家，完成工业产值 271.4 亿元，增长 14.9%，拉动全区工业增长 1.9 个百分点；产值 5-10 亿元企业有 44 家，完成工业产值 268.3 亿元，下降 8.8%。

五大主导产业生产稳定。全区五大主导产业涉及规模以上企业 434 家，完成工业产值 1566.7 亿元，增长 2%，占规模以上工业总产值的 77.3%。其中，328 家木业企业完成产值 704.5 亿元，增长 3.5%；38 家农副食品及食品加工企业完成产值 398.5 亿元，下降 10.3%；42 家机械企业完成产值 224.9 亿元，增长 13.9%；8 家医药企业完成产值 162.7 亿元，增长 8.4%；18 家冶金企业完成产值 76.1 亿元，增长 18.8%。

四、建筑业

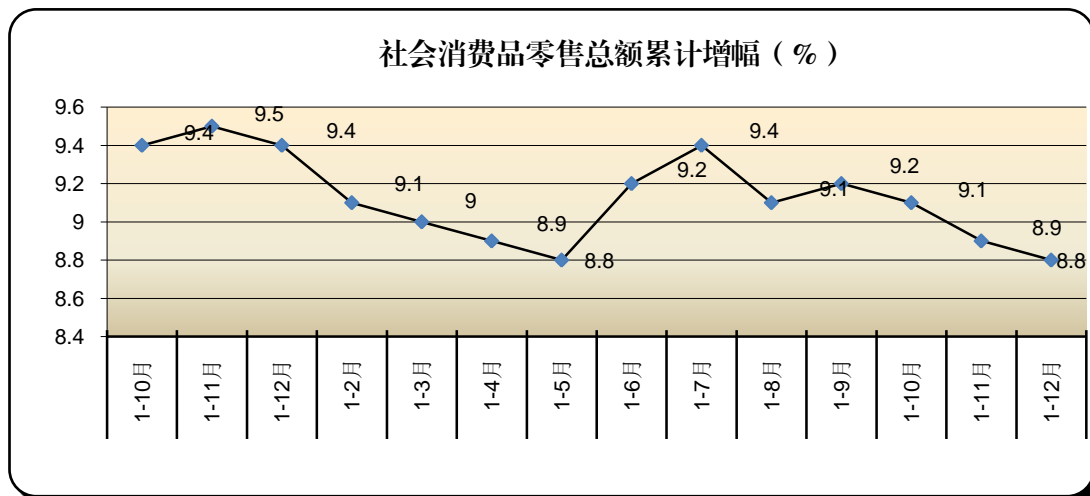
建筑业总产值增长良好。全区完成建筑业总产值 571.6 亿元，增长 17.9%，较上年回落 1.8 个百分点。其中：建筑工程施工产值完成 539.5 亿元，增长 19.5%；安装工程产值完成 30.5 亿元，增长 12.5%；其他产值完成 1.7 亿元，下降 7.8%。

全区建筑企业累计签订合同额 977.4 亿元，增长 37.6%，其中，新签合同额 629.1 亿元，增长 30.9%。

五、贸易业

市场消费运行平稳。全区实现社会消费品零售总额 674.9 亿元，增长 8.8%，较上年

回落 0.6 个百分点。326 家限额以上法人企业实现销售额 633.3 亿元，增长 4.4%。其中，销售额过亿元的企业 75 家，实现销售额 568 亿元，增长 8.6%；过 10 亿元的企业有 8 家，实现销售额 389.2 亿元，增长 7.8%。



四大行业均保持正增长。全区限额以上批发企业实现销售额 254.8 亿元，增长 2.9%；限额以上零售企业实现销售额 371.5 亿元，增长 5.5%；限额以上住宿业企业实现营业收入 0.28 亿元，增长 2.5%；限额以上餐饮业企业实现营业收入 6.7 亿元，增长 3.7%。

六、对外贸易

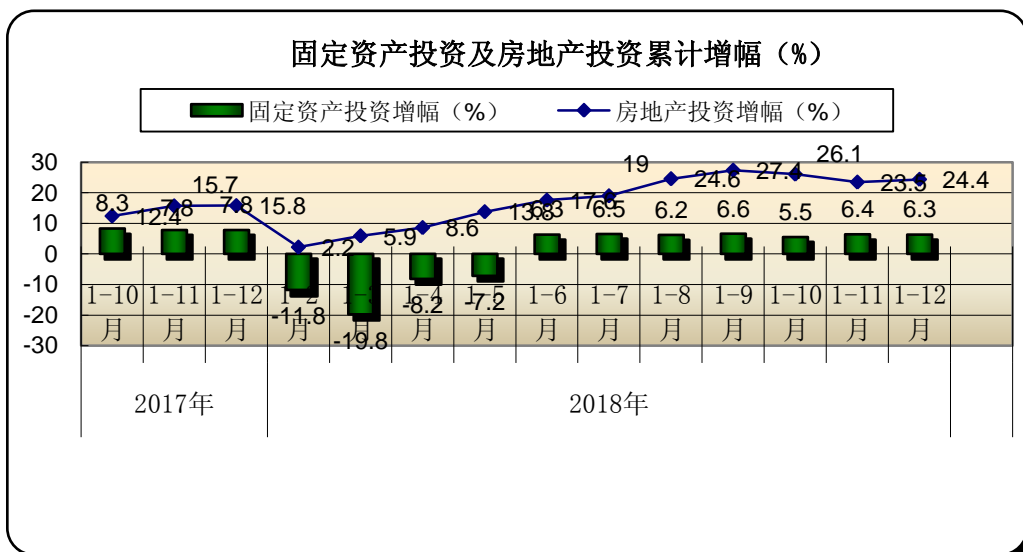
对外贸易增速下降。全区实现进出口总额 122.2 亿元，下降 15.9%，较上年回落 18.1 个百分点。其中，出口 95.1 亿元，增长 8.6%；进口 27.1 亿元，下降 53%。

七、服务业

服务业增速提升。全区规模以上服务业企业实现营业收入 141.7 亿元，增长 7.2%，较上年提高 4.3 个百分点。其中，营业收入过亿元企业 14 家，实现营业收入 102.8 亿元，占全部规模以上服务业企业营业收入的 72.5%。交通运输、仓储和邮政业企业实现营业收入 30.6 亿元，增长 4.1%；信息传输、软件和信息技术服务业实现营业收入 66.4 亿元，增长 4.2%；租赁和商务服务业实现营业收入 23.2 亿元，增长 17.9%。

八、固定资产投资

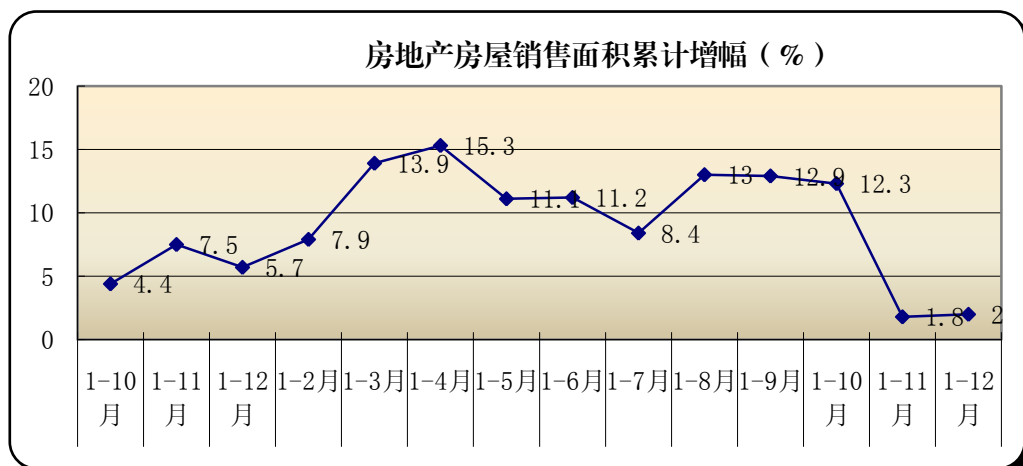
投资增速保持平稳。全区固定资产投资增长 6.3%，较上年回落 1.5 个百分点。其中，工业投资增长 49.1%，工业技改投资增长 21.6%。



九、房地产

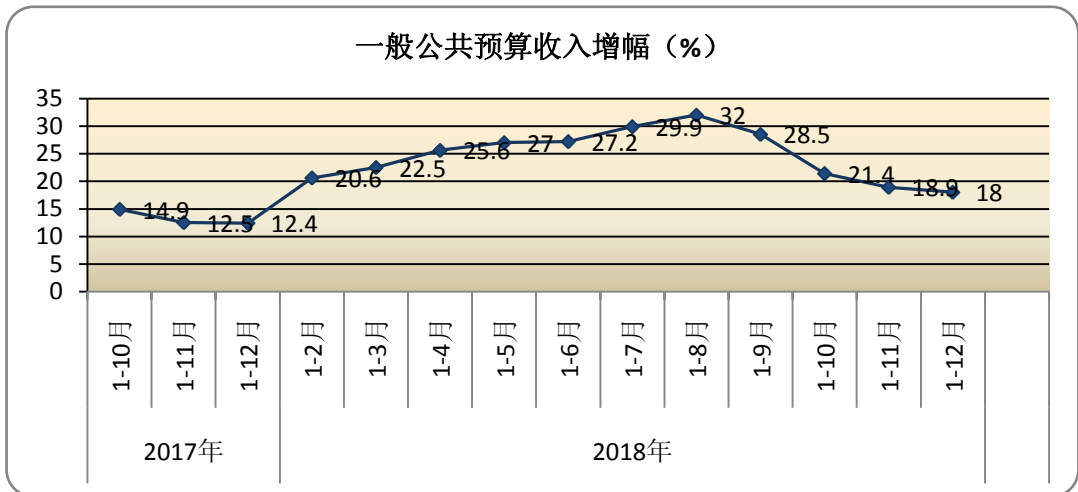
房地产投资增长提速。全区房地产企业共完成投资 220.2 亿元，增长 24.4%，较上年提高 8.6 个百分点。其中，商品住宅完成投资 154.9 亿元，增长 17.6%；办公楼投资 1.4 亿元，下降 63.2%；商业营业用房投资 37.4 亿元，增长 27.2%。

从销售情况看，全区商品房销售面积 365.1 万平方米，增长 2%，较上年回落 3.7 个百分点；销售额为 273 亿元，增长 17.4%，较上年回落 7.2 个百分点。



十、财政、税收

财政收入增速加快。全区一般公共预算收入 86.2 亿元，增长 18%，增速较上年提高 5.6 个百分点。其中，税收收入占地方财政收入的比重为 93.7%，较上年提高 2.2 个百分点。一般公共预算支出 54.7 亿元，增长 9.4%。



税务部门合计收入 137.1 亿元（不含市属），增长 11.8%。

十一、邮政、电信、通讯

电信业持续发力。2018 年末，邮政业务总量实现 17302 万元，增长 15.2%。电信业务收入 18.14 亿元，增长 0.6%；固定电话用户 24.26 万户，较上年减少 1.18 万户；移动电话用户 293.43 万户，较上年增加 39.28 万户；年末互联网用户 65.42 万户，较上年减少 23.6 万户。

十二、科技、文化、教体、卫生与计划生育

科技创新不断发展。2018 年度，全区专利申请 3902 件，增长 48.3%，其中，发明专利申请 599 件，全省第 30 位，增长 4.5%；实用新型专利申请 1887 件，增长 34%；外观设计专利申请 1416 件，增长 117.8%。专利授权 2143 件，增长 41.5%，其中，发明专利授权 176 件，全省第 22 位，下降 8.8%；实用新型授权 1154 件，增长 33.3%；外观设计授权 813 件，增长 78.7%。

文化事业健康发展。文化阵地建设不断加强，全区共建成综合性文化服务中心 305 处、镇级历史文化展示室 11 处，文化小广场实现行政村全覆盖。组织开展送戏下乡活动 760 余场次，播放公益电影 1000 余场，观众人数达百万人次。目前，全区拥有区级公共图书馆 1 个，群众艺术团 1 个，文化馆 1 处，文物所 1 个，文化艺术研究室 1 个。公共图书总藏书量 39.7 万册。

教体水平不断提高。兰山区是全国义务教育发展基本均衡县区、山东省教育工作示范区、山东省学前教育先进区。全区现有各级各类各级各类中小学 156 所，其中公办小学 114

所，初中 25 所，高级中学 4 所，区职业中专、教师进修学校、中小学生学习综合实践基地各 1 处，民办公助中小学 3 所，民办小学 7 所，九年一贯制学校 3 所。全区在校学生 28 万人，其中小学生 20.41 万人，初中生 6.04 万人，普高学生 1.09 万人，职高学生 0.46 万人。

卫健工作逐步加强。目前，全区辖区内拥有医院 69 家，卫生院 9 家，服务中心 5 处，共拥有病床床位 16395 张，卫生技术人员 19535 人。认真开展健康扶贫工作，全区共为辖区困难群众建档立卡 2432 份，已完成免费体检 1524 人，开展健康义诊 41 次，配备兰山区健康扶贫“一站式”结算系统，2018 年共 286 人次住院，医疗总费用 166.56 万元，个人仅负担 11.6 万元。完善妇幼保健体系建设，稳妥推进免费婚前医学检查、孕前优生检查、产前筛查、新生儿筛查等“一站式”服务模式，目前实现婚前医学检查 4695 人、孕前优生检查 3302 人、产前筛查 7069 人、新生儿疾病筛查 10472 人、“两癌”筛查 24050 人。

十三、居民生活、社会劳动保障、生态建设

城乡居民收入同步增长。全区居民人均可支配收入 28155 元，增长 8.5%。其中，城镇、农村居民人均可支配收入分别为 37303 元和 14416 元，分别增长 7.5% 和 8.1%。全区财政用于民生的支出 45.9 亿元，增长 5.5%，占一般公共预算支出的比重达 84%，同比回落 3 个百分点。

社会保障日益完善。就业和社会保障工作取得新进展。城镇新增就业再就业 1.2 万人，转移农村劳动力 2825 人次。全区参加企业基本养老保险 10.59 万人，机关事业单位养老保险 1.81 万人，城镇职工基本医疗保险 13.73 万人，失业保险 5 万人，工伤保险 11.3 万人，生育保险 4.3 万人，居民基本医疗保险 91.27 万人，城乡居民养老保险 43.8 万人；共征缴各类社会保险费 24.5 亿元。

社会更加和谐稳定。抓实安全宣传培训，全区共开设安全生产培训班 50 余期，培训人数共计 19873 人，超额完成全年培训计划；抓实安全生产执法监管，共检查企业 805 家次，共发现隐患问题 852 条，完成整改 730 条，下达责令限期整改指令书 330 份，现场处理措施决定书 102 份，整改复查意见书 300 份，共办结行政处罚案件 52 起，共收缴行政处罚罚款 158.2 万元。2018 年，全区安全生产事故发生 8 起，死亡 6 人，受伤 2 人，直接经济损失 19.42 万元。依法依规，民主选举，村委换届工作积极稳妥推进。认真办好 12345 市民服务热线，加强食品药品安全监管，群众安全感、社会和谐度不断提高。

环境质量持续改善。大气污染防治攻坚深入推进,空气质量综合指数同比改善 6.3%,
PM_{2.5}、PM₁₀、SO₂、NO₂ 平均浓度分别同比改善 5.2%、6.1%、21.7%、8.9%。水污染防治工作稳步推进,水环境质量综合指数同比改善 11%。固体废物管理水平持续提升,对全区 17 家危险废物规范化管理重点企业、37 家其他产废单位、4 家危险废物经营单位和小微产废企业进行全面排查整治,彻底消除环境风险隐患。

兰山区经济社会发展走在全市、全省前列,连续 7 年进入全国百强,位列综合实力百强区第 41 位、投资潜力百强区第 14 位、新型城镇化质量百强区第 33 位和科技创新百强区第 60 位。

2018 年全区主要经济指标完成情况表

指标名称	计量单位	实际完成	比上年 ± %
一、全区生产总值	亿元	1053.95	9.0
其中：第一产业	亿元	8.83	3.0
第二产业	亿元	477.03	5.9
第三产业	亿元	568.09	11.9
二、规模以上工业总产值	亿元	2028.1	7.7
规模以上工业主营业务收入	亿元	1958.7	8.5
工业利税合计	亿元	161.2	8.3
其中：利润总额	亿元	119.0	11.7
三、资质内建筑业产值	亿元	571.6	17.9
四、社会消费品零售总额	亿元	674.9	8.8
限额以上销售额	亿元	633.3	4.4
其中：限额以上批发业	亿元	254.8	2.9
限额以上零售业	亿元	371.5	5.5
限额以上住宿业	亿元	0.3	2.5
限额以上餐饮业	亿元	6.7	3.7
五、进出口总额	亿元	122.2	-15.9
其中：出口	亿元	95.1	8.6
进口	亿元	27.1	-53.0
六、规模以上服务业营业收入	亿元	141.7	7.2
七、固定资产投资	亿元	-	6.3
其中：房地产	亿元	220.2	24.4
八、一般公共预算收入	亿元	86.2	18.0
其中：税收收入	亿元	80.8	20.7
一般公共预算支出	亿元	54.7	9.4
九、税务部门收入	亿元	137.1	11.8
十、全体居民人均可支配收入	元	28155	8.5
城镇居民人均可支配收入	元	37303	7.5

三、农 业

3-1 2006-2018 年全区农林牧渔业总产值（现价）

单位：万元

年份	合计	农业	林业	牧业	渔业	农林牧渔服务业
2006年	93520	48415	2969	38171	2580	1385
2007年	87696	44977	3435	35016	2468	1800
2008年	85821	45344	4519	30652	3228	2078
2009年	86568	49841	4639	26640	3160	2288
2010年	90008	54965	4730	24872	2999	2442
2011年	105596	63991	5210	30439	3204	2752
2012年	109673	65445	5564	31300	3942	3422
2013年	118800	72071	6164	32359	4307	3899
2014年	124501	75352	6620	33310	4830	4389
2015年	130402	78545	6946	34940	5143	4828
2016年	137400	68423	7614	45140	8453	7770
2017年	156510	80561	9728	47855	9853	8513
2018年	166237	84676	11032	50736	10038	9755

注：2016、2017、2018年数据为根据农业普查数据调整后数据。

3-2 2006-2018 年全区农林牧渔业增加值（现价）

单位：万元

年份	合计	农业	林业	牧业	渔业	农林牧渔服务业
2006年	55985	36058	2081	15158	1883	805
2007年	54972	33385	2606	16130	1814	1037
2008年	57088	33987	3529	15982	2399	1191
2009年	57338	36820	3493	13417	2301	1307
2010年	57886	39670	3422	11301	2136	1357
2011年	67318	45926	3772	13790	2284	1546
2012年	69913	46961	4031	14187	2810	1924
2013年	74800	50371	4475	14669	3082	2203
2014年	79767	53927	4805	15099	3456	2479
2015年	83476	56056	5042	15972	3680	2726
2016年	89005	49166	5940	24014	6076	3809
2017年	86885	50174	6838	19821	6114	3938
2018年	92753	52879	7881	21093	6409	4491

注：2016、2017、2018年数据为根据农业普查数据调整后数据。

3-3 农业主要产品生产情况

单位：亩，吨，公斤/亩

项目	播种面积	总产量	单产
全年粮食	471096.39	178973.21	379.91
（一）夏收粮食	214752.00	74049.45	344.81
1.夏收谷物	214752.00	74049.45	344.81
#小麦	214752.00	74049.45	344.81
（二）秋收粮食	256344.39	104923.76	409.31
1.秋收谷物	237150.37	101375.18	427.47
（1）稻谷	31457.18	17840.93	567.15
（2）玉米	205482.39	83504.97	406.39
（3）谷子	182.85	23.91	130.76
（4）高粱	8.05	1.33	165.29
（5）其他谷物	19.91	4.05	203.23
2.豆类	19088.80	3496.38	183.16
（1）大豆	19067.46	3493.73	183.23
（2）绿豆	8.03	1.08	134.24
（3）红小豆	13.31	1.58	118.46
3.薯类（按折粮计算）	105.22	52.20	496.12

3-4 农业生产条件（一）

项目	一、乡村人口与从业人员（户、人）						
	乡村户数	乡村人口数			乡村劳动力资源数		
			1、男	2、女		1、男	2、女
甲	1	2	3	4	5	6	7
兰山区	191926	594954	308944	286010	368465	200031	168434
兰山街道							
银雀山街道							
金雀山街道							
柳青街道							
白沙埠镇	24758	76736	39957	36779	48291	26380	21911
枣园镇	27371	82167	42202	39965	47947	26499	21448
半程镇	24573	75350	39952	35398	44992	24998	19994
义堂镇	37077	120360	62165	58195	82547	43985	38562
李官镇	17344	51478	26244	25234	29515	16436	13079
方城镇	31476	101940	53046	48894	59072	32639	26433
汪沟镇	20314	59995	31312	28683	38974	20317	18657

农业生产条件（二）

项目	一、乡村人口与从业人员（户、人）					
	乡村从业人员数					
	其中：返乡 创业人员	男		女		
		其中：从事农业		其中：从事农业		
甲	8	9	10	11	12	13
兰山区	306494	1019	168483	55247	138011	41976
兰山街道						
银雀山街道						
金雀山街道						
柳青街道						
白沙埠镇	37138	349	20897	8372	16241	6517
枣园镇	30649	289	16815	8541	13834	5915
半程镇	38245	22	21136	5028	17109	2280
义堂镇	72631	122	39708	1250	32923	1011
李官镇	25513	57	14490	7265	11023	6108
方城镇	51346	38	28585	22125	22761	18047
汪沟镇	36715	34	19416	2214	17299	1924

农业生产条件（三）

项目	二、农村基础设施（个）				三、农业主要物资消耗 （吨、亩、千瓦时）		
	村委会 个数	自来水受 益村数	通有线电 视村数	通宽带 村数	农用化肥施用量		
					（1）化肥实物量合计		
					氮肥	磷肥	
甲	14	15	16	17	18	19	20
兰山区	347	319	342	341	33916147	11590216	3215432
兰山街道							
银雀山街道							
金雀山街道							
柳青街道							
白沙埠镇	36	33	36	35	4873314	1796980	665335
枣园镇	48	40	44	45	1461791	324808	99388
半程镇	53	53	53	53	4938880	324250	87750
义堂镇	68	68	68	68	2863822	1557311	335996
李官镇	43	41	43	43	3109137	1049692	430554
方城镇	53	43	53	52	11988899	4397892	1595748
汪沟镇	34	34	34	34	4638778	2122437	

农业生产条件（四）

项目	三、农业主要物资消耗（吨、亩、千瓦时）						
	农用化肥施用量						
	（1）化肥实物量合计			（2）化肥折纯量合计			
	钾肥	复合肥		氮肥	磷肥	钾肥	复合肥
21	22	23	24	25	26	27	
甲							
兰山区	3175382	15935117	9611424	2658512	522161	941010	5489741
兰山街道							
银雀山街道							
金雀山街道							
柳青街道							
白沙埠镇	712140	1698859	1515214	412858	126148	232787	743421
枣园镇	121073	916522	50	10			40
半程镇	72150	4454730	1628379	52575	3075	3750	1568979
义堂镇	217980	752535	816588	359274	53539	70979	332796
李官镇	455666	1173225	363474	69490	29284	62526	202174
方城镇	1591514	4403745	3745661	993738	309913	570721	1871289
汪沟镇		2516341	1539593	769216			770377

农业生产条件（五）

项目	三、农业主要物资消耗（吨、亩、千瓦时）					
	农用塑料薄膜使用量			农用柴油 使用量	农药 使用量	农村 用电量
	#地膜使用量	地膜覆盖面积				
28	29	30	31	32	33	
甲						
兰山区	509417	257691	72299	2786154	339792	429409379
兰山街道						
银雀山街道						
金雀山街道						
柳青街道						
白沙埠镇	45800	28115	8184	684458	50069	20632026
枣园镇	16009	7457	1749	42010	44549	51546104
半程镇	81605	40455	11361	592960	68843	13769558
义堂镇	4389	2661	734	706624	21751	163391057
李官镇	57875	32031	8376	202255	90132	14077000
方城镇	212749	61376	19759	438113	30840	123440970
汪沟镇	89390	85136	22004	117436	32571	24971119

3-5 经济作物生产情况（一）

单位:亩、公斤、公斤/亩

项目	经济作物播种面积	一、油料			(1) 花生		
		播种面积	总产量	单产	播种面积	总产量	单产
甲	1	2	3	4	5	6	7
兰山区	114336	69394	20412243	294.1	69371	20407593	294.2
兰山街道							
银雀山街道							
金雀山街道							
柳青街道	1206						
白沙埠镇	9313	3513	665000	189.3	3513	665000	189.3
枣园镇	5842	465	140708	302.6	442	136058	307.8
半程镇	20062	14840	4433980	298.8	14840	4433980	298.8
义堂镇	1873	888	168175	189.4	888	168175	189.4
李官镇	17611	7869	2468900	313.8	7869	2468900	313.8
方城镇	29618	14532	5638759	388	14532	5638759	388
汪沟镇	28676	27267	6872921	252.1	27267	6872921	252.1
经济开发区	135	20	23800	200	20	23800	650

经济作物生产情况（二）

单位:亩、公斤、公斤/亩

项目	(2) 油菜籽			(3) 其他油料		
	播种面积	总产量	单产	播种面积	总产量	单产
甲	8	9	10	17	18	19
兰山区	3	450	150	20	4200	210
兰山街道						
银雀山街道						
金雀山街道						
柳青街道						
白沙埠镇						
枣园镇	3	450	150	20	4200	210
半程镇						
义堂镇						
李官镇						
方城镇						
汪沟镇						
经济开发区						

经济作物生产情况（三）

单位：亩、公斤、公斤/亩

项目	二、蔬菜及食用菌			三、瓜果类		
	播种面积	总产量	单产	播种面积	总产量	单产
甲	60	61	62	63	64	65
兰山区	32445	111996723	3451.9	12497	48564800	3886.1
兰山街道						
银雀山街道						
金雀山街道						
柳青街道	1206	4013450	3327.9			
白沙埠镇	5751	18109985	3149	49	147000	3000
枣园镇	5177	19480632	3762.9	200	540000	2700
半程镇	5222	19816440	3794.8			
义堂镇	985	3387670	3439.3			
李官镇	8554	30208970	3531.6	1188	5291000	4453.7
方城镇	4026	13819440	3432.5	11060	42586800	3850.5
汪沟镇	1409	4731551	3358.1			
经济开发区	115	415002				

经济作物生产情况（四）

单位：亩、公斤、公斤/亩

项目	（1）西瓜			（2）香瓜（甜瓜）		
	播种面积	总产量	单产	播种面积	总产量	单产
甲	66	67	68	69	70	71
兰山区	2157	9217800	4273.4	10091	38660000	3831.1
兰山街道						
银雀山街道						
金雀山街道						
柳青街道						
白沙埠镇						
枣园镇						
半程镇						
义堂镇						
李官镇	873	4052000	4641.5	315	1239000	3933.3
方城镇	1284	5165800	4023.2	9776	37421000	3827.8
汪沟镇						
经济开发区						

经济作物生产情况（五）

单位：亩、公斤、公斤/亩

项目	（3）草莓			特种农作物		
	播种面积	总产量	单产	花卉种植面积	鲜切花 (枝)	盆栽观赏植物 (包括盆景) (盆)
甲	72	73	74	80	81	82
兰山区	249	687000	2759	1835	36256387	54600
兰山街道						
银雀山街道						
金雀山街道						
柳青街道						
白沙埠镇	49	147000	3000	1475	35349500	54600
枣园镇	200	540000	2700	178	100000	
半程镇						
义堂镇						
李官镇				182	806887	
方城镇						
汪沟镇						
经济开发区						

3-6 茶叶、水果及食用坚果生产情况（一）

单位：亩、公斤

项目	二、园林水果产量							
	一、 茶叶 产量	1.苹果				2.梨		
					#红富士苹果	#国光苹果	#雪花梨	#鸭梨
甲	1	2	3	4	5	6	7	8
兰山区	5000	47369825	862920	706400	90000	581800	503800	
兰山街道								
银雀山街道								
金雀山街道								
柳青街道								
白沙埠镇	300	11077325	254720	214400		500000	500000	
枣园镇		879800	282000	192000	90000	3800	3800	
半程镇		7856000						
义堂镇		457900						
李官镇	2500	25912100						
方城镇		586000	300000	300000				
汪沟镇	2200	600700	26200			78000		
经济开发区								

茶叶、水果及食用坚果生产情况（二）

单位:亩、公斤

项目	二、园林水果产量				
	3.葡萄	4.桃	5.杏	6.红枣	
					#冬枣
甲	9	10	11	12	13
兰山区	203000	45637305			
兰山街道					
银雀山街道					
金雀山街道					
柳青街道					
白沙埠镇		10322605			
枣园镇	168000	386000			
半程镇		7856000			
义堂镇		457900			
李官镇	5000	25906800			
方城镇		268000			
汪沟镇	30000	440000			
经济开发区					

茶叶、水果及食用坚果生产情况（三）

单位:亩、公斤

项目	二、园林水果产量				
	7.柿子	8.山楂	9.猕猴桃	10.樱桃	11.其它
甲	14	15	16	17	18
兰山区		26500	300	58000	
兰山街道					
银雀山街道					
金雀山街道					
柳青街道					
白沙埠镇					
枣园镇				40000	
半程镇					
义堂镇					
李官镇			300		
方城镇				18000	
汪沟镇		26500			
经济开发区					

茶叶、水果及食用坚果生产情况（四）

单位:亩、公斤

项目	三、食用坚果产量				四、年末实有茶园面积		
		1.核桃	2.板栗	3.松子	4.其他坚果	#本年采摘面积	
甲	19	20	21	22	23	24	25
兰山区	16660	100	16560			505	505
兰山街道							
银雀山街道							
金雀山街道							
柳青街道							
白沙埠镇						5	5
枣园镇	100	100					
半程镇							
义堂镇							
李官镇	2000		2000			260	260
方城镇							
汪沟镇	14560		14560			240	240
经济开发区							

茶叶、水果及食用坚果生产情况（五）

单位:亩、公斤

项目	五、年末果园面积							
		1.苹果园	2.梨园	3.葡萄园	4.桃园	5.枣园	6.猕猴桃园	7.櫻桃园
甲	26	27	28	29	30	31	32	33
兰山区	21401.5	652.5	276.5	228	20203		0.5	20
兰山街道								
银雀山街道								
金雀山街道								
柳青街道								
白沙埠镇	5441.5	236.5	130		5075			
枣园镇	452.5	186	1.5	210	34			20
半程镇	3530				3530			
义堂镇	360				360			
李官镇	11070.5	100		2	10948		0.5	
方城镇	120	100			20			
汪沟镇	427	30	145	16	236			
经济开发区								

3-7 设施农业生产情况（一）

单位:个、亩、公斤

项目	合计				
	设施农业个数		设施占地面积	设施内面积	种植面积
	1	2			
甲					
兰山区	11100	2312	14638.9	14094.5	13716.6
兰山街道					
银雀山街道					
金雀山街道					
柳青街道	258		406	404	400
白沙埠镇	1126	194	2347.8	2188.5	2151.9
枣园镇	130		247.4	222.4	214.4
半程镇	200		244	220	220
义堂镇	311		404.6	383.6	384.6
李官镇	1150	19	1482.9	1356	1144.7
方城镇	7690	2	9221	9082	8966
汪沟镇	203	12	253.2	207	207
经济开发区	32		32	31	28

设施农业生产情况（二）

单位:个、亩、公斤

项目	一、蔬菜					
	设施农业个数		设施占地面积	设施内面积	种植面积	产量
	6	7				
甲						
兰山区	5944	708	6772.7	6521.3	6296.9	20560680
兰山街道						
银雀山街道						
金雀山街道						
柳青街道	258		406	404	400	1275000
白沙埠镇	156		384	344.5	343	1587700
枣园镇	24		26.2	26.2	26.2	74300
半程镇	200		244	220	220	660000
义堂镇	280		300	280	280	880000
李官镇	886		1196.3	1089.6	894.7	3137600
方城镇	3905		3931	3919	3898	11763700
汪沟镇	203	12	253.2	207	207	1093380
经济开发区	32		32	31	28	89000

设施农业生产情况（三）

单位:个、亩、公斤

项目	1. 日光温室					
	设施农业个数		设施占地面积	设施内面积	种植面积	产量
	当年新建个数	当年新建个数				
甲	18	19	20	21	22	23
兰山区	358	137	782	722	707.5	2895643
兰山街道						
银雀山街道						
金雀山街道						
柳青街道						
白沙埠镇	140		340	305	303.5	1292043
枣园镇	2		3	3	3	15000
半程镇						
义堂镇						
李官镇	180		366	351	339	1340000
方城镇	10		21	21	20	110000
汪沟镇	26		52	42	42	138600
经济开发区						

设施农业生产情况（四）

单位:个、亩、公斤

项目	2. 塑料大棚					
	设施农业个数		设施占地面积	设施内面积	种植面积	产量
	当年新建个数	当年新建个数				
甲	24	25	26	27	28	29
兰山区	5287	571	5731.7	5558.3	5356.4	16929837
兰山街道						
银雀山街道						
金雀山街道						
柳青街道	258		406	404	400	1275000
白沙埠镇	16		44	39.5	39.5	295657
枣园镇	22		23.2	23.2	23.2	59300
半程镇	200		244	220	220	660000
义堂镇	280		300	280	280	880000
李官镇	691		815.3	723.6	540.7	1752600
方城镇	3645		3700	3700	3685	11055000
汪沟镇	163	12	187.2	157	157	918780
经济开发区	12		12	11	11	33500

设施农业生产情况（五）

单位:个、亩、公斤

项目	3. 中小拱棚					
	设施农业个数		设施占地面积	设施内面积	种植面积	产量
		当年新建个数				
甲	30	31	32	33	34	35
兰山区	299		259	241	233	735200
兰山街道						
银雀山街道						
金雀山街道						
柳青街道						
白沙埠镇						
枣园镇						
半程镇						
义堂镇						
李官镇	15		15	15	15	45000
方城镇	250		210	198	193	598700
汪沟镇	14		14	8	8	36000
经济开发区	20		20	20	17	55500

设施农业生产情况（六）

单位:个、亩、公斤

项目	1. 芹菜		2. 油菜		3. 菠菜	
	种植面积	产量	种植面积	产量	种植面积	产量
甲	36	37	38	39	40	41
兰山区	383	1258400	341	945900	114.6	339600
兰山街道						
银雀山街道						
金雀山街道						
柳青街道	150	525000	200	600000	50	150000
白沙埠镇	12	43200	15	22500		
枣园镇	7	22400				
半程镇	100	300000	70	210000	50	150000
义堂镇	80	280000				
李官镇	6	12000	50	100000	9.6	24600
方城镇						
汪沟镇	24	63800				
经济开发区	4	12000	6	13400	5	15000

设施农业生产情况（七）

单位:个、亩、公斤

项目	4. 黄瓜		5. 西红柿		6. 生姜	
	种植面积	产量	种植面积	产量	种植面积	产量
甲	42	43	44	45	46	47
兰山区	828.1	3714180	330	1418600	11	22000
兰山街道						
银雀山街道						
金雀山街道						
柳青街道						
白沙埠镇	205	1215000				
枣园镇			3	15000		
半程镇						
义堂镇						
李官镇	451.1	1501200	308	1342000	11	22000
方城镇						
汪沟镇	167	979980	16	49600		
经济开发区	5	18000	3	12000		

设施农业生产情况（八）

单位:个、亩、公斤

项目	7. 辣椒		8. 其他蔬菜	
	种植面积	产量	种植面积	产量
甲	48	49	50	51
兰山区	1054	2882000	3235.2	9980000
兰山街道				
银雀山街道				
金雀山街道				
柳青街道				
白沙埠镇	45	180000	66	127000
枣园镇			16.2	36900
半程镇				
义堂镇			200	600000
李官镇	30	70000	29	65800
方城镇	975	2616000	2923	9147700
汪沟镇				
经济开发区	4	16000	1	2600

设施农业生产情况（九）

单位:个、亩、公斤

项目	二、瓜果类					
	设施农业个数		设施占地面积	设施内面积	种植面积	产量
		当年新建个数				
甲	52	53	54	55	56	57
兰山区	4136	1373	5881.1	5708.5	5616.9	16923164
兰山街道						
银雀山街道						
金雀山街道						
柳青街道						
白沙埠镇	96	92	216.1	197.5	195.4	777750
枣园镇	85		200	180	180	540000
半程镇						
义堂镇	4		10	9	10	20000
李官镇	176	16	175	169	163.5	596000
方城镇	3775	2	5280	5153	5068	14989414
汪沟镇						
经济开发区						

设施农业生产情况（十）

单位:个、亩、公斤

项目	1. 日光温室					
	设施农业个数		设施占地面积	设施内面积	种植面积	产量
		当年新建个数				
甲	64	65	66	67	68	69
兰山区	104	96	246.5	223	222	727000
兰山街道						
银雀山街道						
金雀山街道						
柳青街道						
白沙埠镇	9	9	21.5	19	19	72000
枣园镇	85		200	180	180	540000
半程镇						
义堂镇						
李官镇						
方城镇	10	2	25	24	23	115000
汪沟镇						
经济开发区						

设施农业生产情况（十一）

单位:个、亩、公斤

项目	2. 塑料大棚					
	设施农业个数		设施占地面积	设施内面积	种植面积	产量
		当年新建个数				
甲	70	71	72	73	74	75
兰山区	3892	1267	5424.6	5288.5	5200.9	15802164
兰山街道						
银雀山街道						
金雀山街道						
柳青街道						
白沙埠镇	87	83	194.6	178.5	176.4	705750
枣园镇						
半程镇						
义堂镇	4		10	9	10	20000
李官镇	96	6	95	92	89.5	472000
方城镇	3705		5125	5009	4925	14604414
汪沟镇						
经济开发区						

设施农业生产情况（十二）

单位:个、亩、公斤

项目	3. 中小拱棚						#草莓	
	设施农业个数		设施占地面积	设施内面积	种植面积	产量	种植面积	产量
		当年新建个数						
甲	76	77	78	79	80	81	82	83
兰山区	140	10	210	197	194	394000	249	687000
兰山街道								
银雀山街道								
金雀山街道								
柳青街道								
白沙埠镇							59	168210
枣园镇							180	498790
半程镇								
义堂镇							10	20000
李官镇	80	10	80	77	74	124000		
方城镇	60		130	120	120	270000		
汪沟镇								
经济开发区								

设施农业生产情况（十三）

单位:个、亩、公斤

项目	三、花卉				
	设施农业个数		设施占地面积	设施内面积	种植面积
	1	2			
甲					
兰山区	869	102	1790.3	1681.3	1642.3
兰山街道					
银雀山街道					
金雀山街道					
柳青街道					
白沙埠镇	752	102	1580.4	1485	1456
枣园镇	5		8.2	8.2	8.2
半程镇					
义堂镇	27		94.6	94.6	94.6
李官镇	85		107.1	93.5	83.5
方城镇					
汪沟镇					
经济开发区					

设施农业生产情况（十四）

单位:个、亩、公斤

项目	1. 智能温室				
	设施农业个数		设施占地面积	设施内面积	种植面积
	6	7			
甲					
兰山区	12		11	11	11
兰山街道					
银雀山街道					
金雀山街道					
柳青街道					
白沙埠镇					
枣园镇					
半程镇					
义堂镇					
李官镇	12		11	11	11
方城镇					
汪沟镇					
经济开发区					

设施农业生产情况（十五）

单位:个、亩、公斤

项目	2. 日光温室				
	设施农业个数		设施占地面积	设施内面积	种植面积
		当年新建个数			
甲	11	12	13	14	15
兰山区	208	56	340	306.5	294.5
兰山街道					
银雀山街道					
金雀山街道					
柳青街道					
白沙埠镇	152	56	256	234	232
枣园镇					
半程镇					
义堂镇					
李官镇	56		84	72.5	62.5
方城镇					
汪沟镇					
经济开发区					

设施农业生产情况（十六）

单位:个、亩、公斤

项目	3. 塑料大棚				
	设施农业个数		设施占地面积	设施内面积	种植面积
		当年新建个数			
甲	16	17	18	19	20
兰山区	649	46	1439.3	1363.8	1336.8
兰山街道					
银雀山街道					
金雀山街道					
柳青街道					
白沙埠镇	600	46	1324.4	1251	1224
枣园镇	5		8.2	8.2	8.2
半程镇					
义堂镇	27		94.6	94.6	94.6
李官镇	17		12.1	10	10
方城镇					
汪沟镇					
经济开发区					

设施农业生产情况（十七）

单位:个、亩、公斤

项目	四、苗木				
	设施农业个数		设施占地面积	设施内面积	种植面积
		当年新建个数			
甲	21	22	23	24	25
兰山区	42		87.3	81.5	77.5
兰山街道					
银雀山街道					
金雀山街道					
柳青街道					
白沙埠镇	42		87.3	81.5	77.5
枣园镇					
半程镇					
义堂镇					
李官镇					
方城镇					
汪沟镇					
经济开发区					

设施农业生产情况（十八）

单位:个、亩、公斤

项目	1. 塑料大棚				
	设施农业个数		设施占地面积	设施内面积	种植面积
		当年新建个数			
甲	36	37	38	39	40
兰山区	42		87.3	81.5	77.5
兰山街道					
银雀山街道					
金雀山街道					
柳青街道					
白沙埠镇	42		87.3	81.5	77.5
枣园镇					
半程镇					
义堂镇					
李官镇					
方城镇					
汪沟镇					
经济开发区					

设施农业生产情况（十九）

单位:个、亩、公斤

项目	五、林果					
	设施农业个数		设施占地面积	设施内面积	种植面积	产量
		当年新建个数				
甲	41	42	43	44	45	46
兰山区	83	3	84.5	3.9	83	30000
兰山街道						
银雀山街道						
金雀山街道						
柳青街道						
白沙埠镇	80		80		80	24000
枣园镇						
半程镇						
义堂镇						
李官镇	3	3	4.5	3.9	3	6000
方城镇						
汪沟镇						
经济开发区						

设施农业生产情况（二十）

单位:个、亩、公斤

项目	1. 日光温室					
	设施农业个数		设施占地面积	设施内面积	种植面积	产量
		当年新建个数				
甲	53	54	55	56	57	58
兰山区	3	3	4.5	3.9	3	6000
兰山街道						
银雀山街道						
金雀山街道						
柳青街道						
白沙埠镇						
枣园镇						
半程镇						
义堂镇						
李官镇	3	3	4.5	3.9	3	6000
方城镇						
汪沟镇						
经济开发区						

设施农业生产情况（二十一）

单位:个、亩、公斤

项目	2. 塑料大棚						#油桃	
	设施农业个数		设施占地 面积	设施内 面积	种植 面积	产量	种植 面积	产量
		当年新建 个数						
甲	59	60	61	62	63	64	67	68
兰山区	80		80		80	24000	3	6000
兰山街道								
银雀山街道								
金雀山街道								
柳青街道								
白沙埠镇	80		80		80	24000		
枣园镇								
半程镇								
义堂镇								
李官镇							3	6000
方城镇								
汪沟镇								
经济开发区								

设施农业生产情况（二十二）

单位:个、亩、公斤

项目	六、食用菌				
	设施农业个数		设施占地 面积	设施内 面积	产量
		当年新建 个数			
甲	69	70	71	72	73
兰山区	26		23	18	272000
兰山街道					
银雀山街道					
金雀山街道					
柳青街道					
白沙埠镇					
枣园镇	16		13	8	32000
半程镇					
义堂镇					
李官镇					
方城镇	10		10	10	240000
汪沟镇					
经济开发区					

设施农业生产情况（二十三）

单位:个、亩、公斤

项目	1. 鲜品				
	设施农业个数		设施占地面积	设施内面积	产量
		当年新建个数			
甲	79	80	81	82	83
兰山区	26		23	18	272000
兰山街道					
银雀山街道					
金雀山街道					
柳青街道					
白沙埠镇					
枣园镇	16		13	8	32000
半程镇					
义堂镇					
李官镇					
方城镇	10		10	10	240000
汪沟镇					
经济开发区					

3-8 全社会畜牧业生产情况（一）

单位:头、只、公斤

项目	一、存栏情况							
	（一）猪存栏		（二）牛存栏			（三）羊存栏		
		#能繁殖的母猪		1.肉牛	2.奶牛		1.山羊	2.绵羊
甲	1	2	3	4	5	7	8	9
兰山区	97806	8370	13065	9134	3931	15457	12860	2597
兰山街道								
银雀山街道								
金雀山街道								
柳青街道								
白沙埠镇	6109	192	450	440	10	70	70	
枣园镇	2425	171	320	279	41	445	350	95
半程镇	25850	1000	970	970		3150	3150	
义堂镇	2096	189	318	318		1786	1610	176
马厂湖镇	600	20						
李官镇	21018	2316	2340	1340	1000	1245	1245	
方城镇	29714	3143	5393	2513	2880	6554	4397	2157
汪沟镇	9994	1339	3274	3274		2207	2038	169

全社会畜牧业生产情况（二）

单位:头、只、公斤

项目	一、存栏情况							(五) 家兔存栏
	(四)活家禽存栏							
	1.活鸡		2.鸭	3.鹅	4.其他禽			
	#肉鸡	#蛋鸡						
10	11	12	13	14	15		16	22
甲	1618471	1504219	1063012	441207	84160	92	30000	2470
兰山区								
兰山街道								
银雀山街道								
金雀山街道								
柳青街道								
白沙埠镇	162700	162700	132800	29900				
枣园镇	30754	30502	4687	25815	160	92		2470
半程镇	410000	340000	340000		70000			
义堂镇	596313	582313	478212	104101	14000			
马厂湖镇								
李官镇	9400	9400	9400					
方城镇	392067	362067	84960	277107			30000	

全社会畜牧业生产情况（三）

单位:头、只、公斤

项目	二、出栏情况						(四)活家禽出栏
	(一) 猪出栏	(二) 牛出栏	(三)羊出栏		1.鸡		
			1.山羊	2.绵羊			
	23	24	25	26	27		
甲	273985	10292	23455	19586	3869	6203575	5642465
兰山区							
兰山街道							
银雀山街道							
金雀山街道							
柳青街道							
白沙埠镇	17377	437	965	965		818430	818350
枣园镇	4427	149	303	255	48	14700	14670
半程镇	70640	2230	3540	3540		1201500	820500
义堂镇	8746	279	2720	2450	270	3032067	3032067
马厂湖镇	300						
李官镇	80683	3124	4647	4647		109349	109349
方城镇	72902	2315	8575	5215	3360	955490	775490
汪沟镇	18910	1758	2705	2514	191	72039	72039

全社会畜牧业生产情况（四）

单位:头、只、公斤

项目	二、出栏情况				三、产量情况		
	（四）活家禽出栏			（五） 家兔出栏	（一）肉类总产量		
	2.鸭	3.鹅	4.其他禽		1.猪肉	2.牛肉	
甲	30	31	32	38	39	42	43
兰山区	381050	60	180000	6181	32211487	19917629	1334138
兰山街道							
银雀山街道							
金雀山街道							
柳青街道							
白沙埠镇	30	50			2392409	1267098	57684
枣园镇	20	10		6181	318295	287252	18360
半程镇	381000				7968110	5244320	276900
义堂镇					6458237	561940	37657
马厂湖镇					22500	22500	
李官镇					6435580	5872769	365248
方城镇			180000		6927348	5311626	339456
汪沟镇					1689008	1350124	238833

全社会畜牧业生产情况（五）

单位:头、只、公斤

项目	三、产量情况					
	（一）肉类总产量					
	3.羊肉			4.禽肉		5.家兔肉
	（1）山羊肉	（2）绵羊肉		#鸡肉		
甲	44	45	46	47	48	52
兰山区	236837	200654	36183	10717792	8698160	5091
兰山街道						
银雀山街道						
金雀山街道						
柳青街道						
白沙埠镇	9167	9167		1058460	1690	
枣园镇	2944	2520	424	4648	4536	5091
半程镇	51840	51840		2395050	1966300	
义堂镇	25314	22754	2560	5833326	5533326	
马厂湖镇						
李官镇	43902	43902		153661	153661	
方城镇	80890	49161	31729	1195376	961376	
汪沟镇	22780	21310	1470	77271	77271	

全社会畜牧业生产情况（六）

单位：头、只、公斤

项目	三、产量情况							
	（二）奶类产量		（三）禽蛋产量				（四）蚕茧产量	
		1.生牛奶		1.鸡蛋	2.鸭蛋	3.鹅蛋		#桑蚕茧
甲	54	55	64	65	66	67	69	70
兰山区	11099740	11099740	7550793	7549473	900	420	450	450
兰山街道								
银雀山街道								
金雀山街道								
柳青街道								
白沙埠镇	26000	26000	809720	809720				
枣园镇	109140	109140	361642	360322	900	420	450	450
半程镇								
义堂镇			2206827	2206827				
马厂湖镇								
李官镇	2555000	2555000	154459	154459				
方城镇	8409600	8409600	3957913	3957913				
汪沟镇			60232	60232				

3-9 土地流转及托管情况（一）

单位：亩、户

项目	土地流转面积			（1）按流转方式分			
	#农户流转面积	#参与流转户数		1.土地转包	2.土地转让	3.土地出租	4.土地互换
甲	1	2	3	4	5	6	7
兰山区	70233	59126	26918	21202	16540	28037	1161
兰山街道							
银雀山街道							
金雀山街道							
柳青街道							
白沙埠镇	1817	1811	802	949	615	247	
枣园镇	11039	9996	6421	4581	1340	2929	636
半程镇	12725	12725			12725		
义堂镇	1782	1782	496			400	
李官镇	12337	8570	5656	4014	224	7322	485
方城镇	7132	6068	3467	4637	208	2187	40
汪沟镇	14849	12078	7466	917		13932	
经济开发区	8552	6096	2610	6104	1428	1020	

土地流转及托管情况（二）

单位:亩、户

项目	(1) 按流转方式分		(2) 按流转去向分				
	5.土地入股	6.其它	1.农户	2.家庭农场	3.农村合作社	4.企业	5.其它
甲	8	9	10	11	12	13	14
兰山区	2114	1179	6070	14442	9776	31262	8683
兰山街道							
银雀山街道							
金雀山街道							
柳青街道							
白沙埠镇		6	442		130	429	816
枣园镇	732	821	958		1300	7880	901
半程镇				12725			
义堂镇	1382				1382	400	
李官镇		292	3743	544	803	4204	3043
方城镇		60	491	80	1130	3166	2265
汪沟镇			233	1093	5031	6834	1658
经济开发区			203			8349	

土地流转及托管情况（三）

单位:亩、户

项目	(3) 按用途分					
	1.种植业			2.林业	3.畜牧业	
	#粮食	#蔬菜	#水果			
甲	15	16	17	18	19	20
兰山区	17577	3321	1614	2128	25368	819
兰山街道						
银雀山街道						
金雀山街道						
柳青街道						
白沙埠镇	130	40	90		378	60
枣园镇	6243	160	405		584	
半程镇					12725	
义堂镇	1382	1382				
李官镇	6097	1086	656	1725	2872	292
方城镇	1787	597	450	400	766	467
汪沟镇	1691				7912	
经济开发区	247	56	13	3	131	

土地流转及托管情况（四）

单位：亩、户

项目	（3）按用途分		土地托管面积					
	4.渔业	5.其它	23	1.半托管	2.全托管			
					24	①服务型 托管	②收益型 托管	③入股式 托管
甲	21	22	23	24	25	26	27	28
兰山区	30	26439	1691		1691		1691	
兰山街道								
银雀山街道								
金雀山街道								
柳青街道								
白沙埠镇		1249	886		886		886	
枣园镇	30	4182	365		365		365	
半程镇								
义堂镇		400						
李官镇		3076	440		440		440	
方城镇		4112						
汪沟镇		5246						
经济开发区		8174						

四、工业

4-1 2018年规模以上工业企业主要经济指标（分行业）

单位：个、万元

指标名称	企业 单位数	亏损 企业数	亏损企业 亏损总额	流动资产合计	
					其中： 应收账款
总 计	637	13	34030	5419329	786716
煤炭开采和洗选业	0	0	0	0	0
石油和天然气开采业	0	0	0	0	0
黑色金属矿采选业	0	0	0	0	0
有色金属矿采选业	0	0	0	0	0
非金属矿采选业	0	0	0	0	0
开采专业及辅助性活动	0	0	0	0	0
其他采矿业	0	0	0	0	0
农副食品加工业	33	4	19320	1944722	110998
食品制造业	6	0	0	9612	2052
酒、饮料和精制茶制造业	3	0	0	2117	838
烟草制品业	0	0	0	0	0
纺织业	16	1	53	38271	8906
纺织服装、服饰业	2	0	0	645	166
皮革、毛皮、羽毛及其制品和制鞋业	1	0	0	2523	0
木材加工和木、竹、藤、棕、草制品业	319	0	0	712669	142351
家具制造业	13	0	0	20522	6016
造纸和纸制品业	22	1	200	72645	14688
印刷和记录媒介复制业	4	0	0	10026	3229
文教、工美、体育和娱乐用品制造业	12	0	0	22040	8116
石油、煤炭及其他燃料加工业	4	0	0	230269	126255
化学原料和化学制品制造业	41	0	0	146014	28882
医药制造业	7	2	4842	1296171	100605
化学纤维制造业	1	0	0	6335	0
橡胶和塑料制品业	29	1	41	64991	5911
非金属矿物制品业	21	0	0	93595	43150
黑色金属冶炼和压延加工业	1	0	0	11786	10703
有色金属冶炼和压延加工业	17	0	0	129028	30798
金属制品业	9	0	0	19494	4351
通用设备制造业	13	0	0	67729	16186
专用设备制造业	15	0	0	59674	14124
汽车制造业	5	0	0	102888	36841
铁路、船舶、航空航天和其他运输设备制造业	1	0	0	11678	8176
电气机械和器材制造业	8	1	909	55525	18989
计算机、通信和其他电子设备制造业	2	0	0	6418	1207
仪器仪表制造业	17	0	0	64468	18621
其他制造业	1	0	0	7271	2189
废弃资源综合利用业	0	0	0	0	0
金属制品、机械和设备修理业	0	0	0	0	0
电力、热力生产和供应业	9	2	4536	115237	1398
燃气生产和供应业	1	0	0	27654	3462
水的生产和供应业	4	1	4130	67308	17509

4-1 续表 1

单位：万元

指标名称	产成品	资产总计	负债合计	主营业务收入
总计	542046	9076091	4301957	19587075
煤炭开采和洗选业	0	0	0	0
石油和天然气开采业	0	0	0	0
黑色金属矿采选业	0	0	0	0
有色金属矿采选业	0	0	0	0
非金属矿采选业	0	0	0	0
开采专业及辅助性活动	0	0	0	0
其他采矿业	0	0	0	0
农副食品加工业	86041	2655568	1986462	3896139
食品制造业	1276	12397	3986	42561
酒、饮料和精制茶制造业	305	8736	3761	4607
烟草制品业	0	0	0	0
纺织业	8082	60954	37910	111857
纺织服装、服饰业	265	1717	342	8454
皮革、毛皮、羽毛及其制品和制鞋业	782	4637	352	5635
木材加工和木、竹、藤、棕、草制品业	149322	1415715	355464	6632774
家具制造业	4353	53760	13791	202474
造纸和纸制品业	12977	157592	67013	494532
印刷和记录媒介复制业	2724	24086	4742	76512
文教、工美、体育和娱乐用品制造业	7210	32289	10519	95762
石油、煤炭及其他燃料加工业	16645	396741	227480	972405
化学原料和化学制品制造业	26010	281111	83795	1075620
医药制造业	58942	2162424	683366	1440094
化学纤维制造业	854	13024	8634	24876
橡胶和塑料制品业	9211	100454	47236	366944
非金属矿物制品业	15174	136888	75943	399577
黑色金属冶炼和压延加工业	1083	28747	6764	111118
有色金属冶炼和压延加工业	43628	216687	75497	597962
金属制品业	6734	64514	19048	170594
通用设备制造业	19310	102092	48242	599267
专用设备制造业	7470	112059	37859	385875
汽车制造业	14538	144658	68996	840637
铁路、船舶、航空航天和其他运输设备制造业	1784	12734	8054	21368
电气机械和器材制造业	19538	104214	29081	380747
计算机、通信和其他电子设备制造业	2824	12263	456	23042
仪器仪表制造业	10874	104487	34536	325985
其他制造业	2035	17735	4172	53205
废弃资源综合利用业	0	0	0	0
金属制品、机械和设备修理业	0	0	0	0
电力、热力生产和供应业	938	398468	212948	151726
燃气生产和供应业	0	67282	33520	41988
水的生产和供应业	11119	172060	111991	32739

4-1 续表 2

单位：万元

指标名称	主营业务成本	主营业务税金及附加	销售费用	管理费用
总计	16882427	78473	951022	490069
煤炭开采和洗选业	0	0	0	0
石油和天然气开采业	0	0	0	0
黑色金属矿采选业	0	0	0	0
有色金属矿采选业	0	0	0	0
非金属矿采选业	0	0	0	0
开采专业及辅助性活动	0	0	0	0
其他采矿业	0	0	0	0
农副食品加工业	3615273	11689	84874	53511
食品制造业	36227	409	1606	1498
酒、饮料和精制茶制造业	4211	20	34	65
烟草制品业	0	0	0	0
纺织业	104846	434	933	1607
纺织服装、服饰业	7336	44	384	227
皮革、毛皮、羽毛及其制品和制鞋业	5258	25	24	41
木材加工和木、竹、藤、棕、草制品业	6121272	19401	90194	61069
家具制造业	160896	685	11986	7567
造纸和纸制品业	420368	1723	23124	14420
印刷和记录媒介复制业	58574	813	6008	4055
文教、工美、体育和娱乐用品制造业	86008	326	3511	2266
石油、煤炭及其他燃料加工业	805199	2850	54710	30697
化学原料和化学制品制造业	916674	3690	50637	32079
医药制造业	570482	18122	480110	156662
化学纤维制造业	22828	58	230	240
橡胶和塑料制品业	343707	1822	3977	4489
非金属矿物制品业	344510	2064	16573	10235
黑色金属冶炼和压延加工业	67035	428	11267	12868
有色金属冶炼和压延加工业	539819	2013	19174	11736
金属制品业	147153	514	8613	5450
通用设备制造业	522110	2396	24590	18701
专用设备制造业	342624	1132	7450	8233
汽车制造业	758394	1962	13383	16534
铁路、船舶、航空航天和其他运输设备制造业	20582	103	346	230
电气机械和器材制造业	324108	1062	16873	13446
计算机、通信和其他电子设备制造业	18417	53	775	989
仪器仪表制造业	291611	836	6160	5388
其他制造业	41260	170	4485	2128
废弃资源综合利用业	0	0	0	0
金属制品、机械和设备修理业	0	0	0	0
电力、热力生产和供应业	131465	1200	5009	8062
燃气生产和供应业	34733	224	903	1449
水的生产和供应业	19448	2206	3082	4130

4-1 续表 3

单位：万元

指标名称	财务费用	利息支出	利润总额	利税总额	应交增值税
总 计	95424	38543	1190108	1612385	343804
煤炭开采和洗选业	0	0	0	0	0
石油和天然气开采业	0	0	0	0	0
黑色金属矿采选业	0	0	0	0	0
有色金属矿采选业	0	0	0	0	0
非金属矿采选业	0	0	0	0	0
开采专业及辅助性活动	0	0	0	0	0
其他采矿业	0	0	0	0	0
农副食品加工业	13876	2176	191145	258344	55510
食品制造业	121	15	2804	3823	610
酒、饮料和精制茶制造业	23	20	254	366	92
烟草制品业	0	0	0	0	0
纺织业	880	279	3214	5469	1821
纺织服装、服饰业	69	5	393	491	54
皮革、毛皮、羽毛及其制品和制鞋业	57	57	231	453	197
木材加工和木、竹、藤、棕、草制品业	15351	6134	336063	480588	125124
家具制造业	965	133	20386	21673	602
造纸和纸制品业	3713	1720	31411	37543	4409
印刷和记录媒介复制业	653	0	6411	7462	238
文教、工美、体育和娱乐用品制造业	212	30	3441	4875	1108
石油、煤炭及其他燃料加工业	9977	5290	69799	74671	2022
化学原料和化学制品制造业	7102	992	65118	81006	12198
医药制造业	2868	8943	215450	338462	104890
化学纤维制造业	70	0	1449	1507	0
橡胶和塑料制品业	1389	369	11539	16603	3242
非金属矿物制品业	2196	98	23994	31000	4942
黑色金属冶炼和压延加工业	10167	0	9353	9984	203
有色金属冶炼和压延加工业	5572	3547	19614	26353	4726
金属制品业	718	131	8145	9777	1118
通用设备制造业	5330	871	26186	31849	3267
专用设备制造业	1785	1256	24907	31081	5042
汽车制造业	1975	14	49273	55526	4291
铁路、船舶、航空航天和其他运输设备制造业	100	0	6	786	677
电气机械和器材制造业	2267	634	23097	26851	2692
计算机、通信和其他电子设备制造业	238	6	2377	2822	392
仪器仪表制造业	678	102	21314	24091	1941
其他制造业	357	0	4805	5072	97
废弃资源综合利用业	0	0	0	0	0
金属制品、机械和设备修理业	0	0	0	0	0
电力、热力生产和供应业	4529	3221	7852	8900	-152
燃气生产和供应业	-45	0	7544	8412	644
水的生产和供应业	2233	2500	2536	6551	1809

五、能源

简要说明

能源统计年鉴主要包括：主要能源按行业分组消费量、能源购进、消费与库存、能源加工转换表、工业企业用水情况、主要指标解释五部分。能源统计资料来源于规模以上工业企业能源定期报表及年报，涉及到能源主要经济指标，能源数据为 2018 年。

目录：能源消费

- 1、主要能源按工业行业分组消费量
- 2、规模以上工业企业能源购进、消费与库存
- 3、工业企业能源加工转换表
- 4、规模以上工业企业用水情况

5-1 主要能源按工业行业分组消费量

指标	原煤 (吨)	无烟煤 (吨)	炼焦烟煤 (吨)
全部工业企业	730759	41239	0
一、分行业			
B.采矿业	0	0	0
06.煤炭开采和洗选业	0	0	0
07.石油和天然气开采业	0	0	0
08.黑色金属矿采选业	0	0	0
09.有色金属矿采选业	0	0	0
10.非金属矿采选业	0	0	0
11.开采专业及辅助性活动	0	0	0
12.其他采矿业	0	0	0
C.制造业	420465	1778	0
13.农副食品加工业	304190	0	0
14.食品制造业	0	0	0
15.酒、饮料及精制茶制造业	0	0	0
16.烟草制品业	0	0	0
17.纺织业	1855	0	0
18.纺织服装、服饰业	0	0	0
19.皮革、毛皮、羽毛及其制品和制鞋业	0	0	0
20.木材加工和木、竹、藤、棕、草制品业	7108	1710	0
21.家具制造业	0	0	0
22.造纸和纸制品业	0	0	0
23.印刷和记录媒介复制业	0	0	0
24.文教、工美、体育和娱乐用品制造业	0	0	0
25.石油、煤炭及其他燃料加工业	0	0	0
26.化学原料和化学制品制造业	1775	0	0
27.医药制造业	98536	0	0
28.化学纤维制造业	0	0	0
29.橡胶和塑料制品业	1466	0	0
30.非金属矿物制品业	0	0	0
31.黑色金属冶炼和压延加工业	0	0	0
32.有色金属冶炼和压延加工业	227	0	0
33.金属制品业	991	0	0
34.通用设备制造业	1471	0	0
35.专用设备制造业	1207	0	0
36.汽车制造业	0	0	0
37.铁路、船舶、航空航天和其他运输设备制造业	0	0	0
38.电气机械和器材制造业	1571	0	0
39.计算机、通信和其他电子设备制造业	0	0	0
40.仪器仪表制造业	68	68	0
41.其他制造业	0	0	0
42.废弃资源综合利用业	0	0	0
43.金属制品、机械和设备修理业	0	0	0
D.电力、热力、燃气及水生产和供应业	310295	39461	0
44.电力、热力生产和供应业	310295	39461	0
45.燃气生产和供应业	0	0	0
46.水的生产和供应业	0	0	0

5-1 续表 1

指标	一般烟煤 (吨)	褐煤 (吨)	洗精煤(用于 炼焦)(吨)
全部工业企业	689520	0	307557
一、分行业			
B.采矿业	0	0	0
06.煤炭开采和洗选业	0	0	0
07.石油和天然气开采业	0	0	0
08.黑色金属矿采选业	0	0	0
09.有色金属矿采选业	0	0	0
10.非金属矿采选业	0	0	0
11.开采专业及辅助性活动	0	0	0
12.其他采矿业	0	0	0
C.制造业	418686	0	307557
13.农副食品加工业	304190	0	0
14.食品制造业	0	0	0
15.酒、饮料及精制茶制造业	0	0	0
16.烟草制品业	0	0	0
17.纺织业	1855	0	0
18.纺织服装、服饰业	0	0	0
19.皮革、毛皮、羽毛及其制品和制鞋业	0	0	0
20.木材加工和木、竹、藤、棕、草制品业	5398	0	0
21.家具制造业	0	0	0
22.造纸和纸制品业	0	0	0
23.印刷和记录媒介复制业	0	0	0
24.文教、工美、体育和娱乐用品制造业	0	0	0
25.石油、煤炭及其他燃料加工业	0	0	307557
26.化学原料和化学制品制造业	1775	0	0
27.医药制造业	98536	0	0
28.化学纤维制造业	0	0	0
29.橡胶和塑料制品业	1466	0	0
30.非金属矿物制品业	0	0	0
31.黑色金属冶炼和压延加工业	0	0	0
32.有色金属冶炼和压延加工业	227	0	0
33.金属制品业	991	0	0
34.通用设备制造业	1471	0	0
35.专用设备制造业	1207	0	0
36.汽车制造业	0	0	0
37.铁路、船舶、航空航天和其他运输设备制造业	0	0	0
38.电气机械和器材制造业	1571	0	0
39.计算机、通信和其他电子设备制造业	0	0	0
40.仪器仪表制造业	0	0	0
41.其他制造业	0	0	0
42.废弃资源综合利用业	0	0	0
43.金属制品、机械和设备修理业	0	0	0
D.电力、热力、燃气及水生产和供应业	270834	0	0
44.电力、热力生产和供应业	270834	0	0
45.燃气生产和供应业	0	0	0
46.水的生产和供应业	0	0	0

5-1 续表 2

指标	其它洗煤 (吨)	煤制品 (吨)	焦炭 (吨)
全部工业企业	0	0	0
一、分行业			
B.采矿业	0	0	0
06.煤炭开采和洗选业	0	0	0
07.石油和天然气开采业	0	0	0
08.黑色金属矿采选业	0	0	0
09.有色金属矿采选业	0	0	0
10.非金属矿采选业	0	0	0
11.开采专业及辅助性活动	0	0	0
12.其他采矿业	0	0	0
C.制造业	0	0	0
13.农副食品加工业	0	0	0
14.食品制造业	0	0	0
15.酒、饮料及精制茶制造业	0	0	0
16.烟草制品业	0	0	0
17.纺织业	0	0	0
18.纺织服装、服饰业	0	0	0
19.皮革、毛皮、羽毛及其制品和制鞋业	0	0	0
20.木材加工和木、竹、藤、棕、草制品业	0	0	0
21.家具制造业	0	0	0
22.造纸和纸制品业	0	0	0
23.印刷和记录媒介复制业	0	0	0
24.文教、工美、体育和娱乐用品制造业	0	0	0
25.石油、煤炭及其他燃料加工业	0	0	0
26.化学原料和化学制品制造业	0	0	0
27.医药制造业	0	0	0
28.化学纤维制造业	0	0	0
29.橡胶和塑料制品业	0	0	0
30.非金属矿物制品业	0	0	0
31.黑色金属冶炼和压延加工业	0	0	0
32.有色金属冶炼和压延加工业	0	0	0
33.金属制品业	0	0	0
34.通用设备制造业	0	0	0
35.专用设备制造业	0	0	0
36.汽车制造业	0	0	0
37.铁路、船舶、航空航天和其他运输设备制造业	0	0	0
38.电气机械和器材制造业	0	0	0
39.计算机、通信和其他电子设备制造业	0	0	0
40.仪器仪表制造业	0	0	0
41.其他制造业	0	0	0
42.废弃资源综合利用业	0	0	0
43.金属制品、机械和设备修理业	0	0	0
D.电力、热力、燃气及水生产和供应业	0	0	0
44.电力、热力生产和供应业	0	0	0
45.燃气生产和供应业	0	0	0
46.水的生产和供应业	0	0	0

5-1 续表 3

指标	其它焦化产品 (吨)	焦炉煤气 (万立方米)	高炉煤气 (万立方米)
全部工业企业	0	0	0
一、分行业			
B.采矿业	0	0	0
06.煤炭开采和洗选业	0	0	0
07.石油和天然气开采业	0	0	0
08.黑色金属矿采选业	0	0	0
09.有色金属矿采选业	0	0	0
10.非金属矿采选业	0	0	0
11.开采专业及辅助性活动	0	0	0
12.其他采矿业	0	0	0
C.制造业	0	0	0
13.农副食品加工业	0	0	0
14.食品制造业	0	0	0
15.酒、饮料及精制茶制造业	0	0	0
16.烟草制品业	0	0	0
17.纺织业	0	0	0
18.纺织服装、服饰业	0	0	0
19.皮革、毛皮、羽毛及其制品和制鞋业	0	0	0
20.木材加工和木、竹、藤、棕、草制品业	0	0	0
21.家具制造业	0	0	0
22.造纸和纸制品业	0	0	0
23.印刷和记录媒介复制业	0	0	0
24.文教、工美、体育和娱乐用品制造业	0	0	0
25.石油、煤炭及其他燃料加工业	0	0	0
26.化学原料和化学制品制造业	0	0	0
27.医药制造业	0	0	0
28.化学纤维制造业	0	0	0
29.橡胶和塑料制品业	0	0	0
30.非金属矿物制品业	0	0	0
31.黑色金属冶炼和压延加工业	0	0	0
32.有色金属冶炼和压延加工业	0	0	0
33.金属制品业	0	0	0
34.通用设备制造业	0	0	0
35.专用设备制造业	0	0	0
36.汽车制造业	0	0	0
37.铁路、船舶、航空航天和其他运输设备制造业	0	0	0
38.电气机械和器材制造业	0	0	0
39.计算机、通信和其他电子设备制造业	0	0	0
40.仪器仪表制造业	0	0	0
41.其他制造业	0	0	0
42.废弃资源综合利用业	0	0	0
43.金属制品、机械和设备修理业	0	0	0
D.电力、热力、燃气及水生产和供应业	0	0	0
44.电力、热力生产和供应业	0	0	0
45.燃气生产和供应业	0	0	0
46.水的生产和供应业	0	0	0

5-1 续表 4

指标	转炉煤气 (万立方米)	发生炉煤气 (万立方米)	天然气 (万立方米)
全部工业企业	0	0	5116
一、分行业			
B.采矿业	0	0	0
06.煤炭开采和洗选业	0	0	0
07.石油和天然气开采业	0	0	0
08.黑色金属矿采选业	0	0	0
09.有色金属矿采选业	0	0	0
10.非金属矿采选业	0	0	0
11.开采专业及辅助性活动	0	0	0
12.其他采矿业	0	0	0
C.制造业	0	0	5088
13.农副食品加工业	0	0	258
14.食品制造业	0	0	0
15.酒、饮料及精制茶制造业	0	0	0
16.烟草制品业	0	0	0
17.纺织业	0	0	38
18.纺织服装、服饰业	0	0	0
19.皮革、毛皮、羽毛及其制品和制鞋业	0	0	0
20.木材加工和木、竹、藤、棕、草制品业	0	0	1583
21.家具制造业	0	0	8
22.造纸和纸制品业	0	0	794
23.印刷和记录媒介复制业	0	0	0
24.文教、工美、体育和娱乐用品制造业	0	0	13
25.石油、煤炭及其他燃料加工业	0	0	0
26.化学原料和化学制品制造业	0	0	36
27.医药制造业	0	0	0
28.化学纤维制造业	0	0	0
29.橡胶和塑料制品业	0	0	233
30.非金属矿物制品业	0	0	40
31.黑色金属冶炼和压延加工业	0	0	0
32.有色金属冶炼和压延加工业	0	0	1026
33.金属制品业	0	0	134
34.通用设备制造业	0	0	25
35.专用设备制造业	0	0	445
36.汽车制造业	0	0	70
37.铁路、船舶、航空航天和其他运输设备制造业	0	0	350
38.电气机械和器材制造业	0	0	0
39.计算机、通信和其他电子设备制造业	0	0	0
40.仪器仪表制造业	0	0	37
41.其他制造业	0	0	0
42.废弃资源综合利用业	0	0	0
43.金属制品、机械和设备修理业	0	0	0
D.电力、热力、燃气及水生产和供应业	0	0	27
44.电力、热力生产和供应业	0	0	2
45.燃气生产和供应业	0	0	1
46.水的生产和供应业	0	0	24

5-1 续表 5

指标	液化天然气 (吨)	煤层气 (万立方米)	原油 (吨)
全部工业企业	1973	0	0
一、分行业			
B.采矿业	0	0	0
06.煤炭开采和洗选业	0	0	0
07.石油和天然气开采业	0	0	0
08.黑色金属矿采选业	0	0	0
09.有色金属矿采选业	0	0	0
10.非金属矿采选业	0	0	0
11.开采专业及辅助性活动	0	0	0
12.其他采矿业	0	0	0
C.制造业	1973	0	0
13.农副食品加工业	0	0	0
14.食品制造业	0	0	0
15.酒、饮料及精制茶制造业	0	0	0
16.烟草制品业	0	0	0
17.纺织业	286	0	0
18.纺织服装、服饰业	0	0	0
19.皮革、毛皮、羽毛及其制品和制鞋业	276	0	0
20.木材加工和木、竹、藤、棕、草制品业	0	0	0
21.家具制造业	0	0	0
22.造纸和纸制品业	202	0	0
23.印刷和记录媒介复制业	0	0	0
24.文教、工美、体育和娱乐用品制造业	0	0	0
25.石油、煤炭及其他燃料加工业	0	0	0
26.化学原料和化学制品制造业	0	0	0
27.医药制造业	56	0	0
28.化学纤维制造业	0	0	0
29.橡胶和塑料制品业	0	0	0
30.非金属矿物制品业	22	0	0
31.黑色金属冶炼和压延加工业	0	0	0
32.有色金属冶炼和压延加工业	0	0	0
33.金属制品业	0	0	0
34.通用设备制造业	511	0	0
35.专用设备制造业	0	0	0
36.汽车制造业	0	0	0
37.铁路、船舶、航空航天和其他运输设备制造业	0	0	0
38.电气机械和器材制造业	620	0	0
39.计算机、通信和其他电子设备制造业	0	0	0
40.仪器仪表制造业	0	0	0
41.其他制造业	0	0	0
42.废弃资源综合利用业	0	0	0
43.金属制品、机械和设备修理业	0	0	0
D.电力、热力、燃气及水生产和供应业	0	0	0
44.电力、热力生产和供应业	0	0	0
45.燃气生产和供应业	0	0	0
46.水的生产和供应业	0	0	0

5-1 续表 6

指标	汽油 (吨)	煤油 (吨)	柴油 (吨)
全部工业企业	1588	2	4107
一、分行业			
B.采矿业	0	0	0
06.煤炭开采和洗选业	0	0	0
07.石油和天然气开采业	0	0	0
08.黑色金属矿采选业	0	0	0
09.有色金属矿采选业	0	0	0
10.非金属矿采选业	0	0	0
11.开采专业及辅助性活动	0	0	0
12.其他采矿业	0	0	0
C.制造业	1543	2	2995
13.农副食品加工业	11	0	6
14.食品制造业	0	0	0
15.酒、饮料及精制茶制造业	0	0	0
16.烟草制品业	0	0	0
17.纺织业	11	0	1
18.纺织服装、服饰业	0	0	0
19.皮革、毛皮、羽毛及其制品和制鞋业	0	0	0
20.木材加工和木、竹、藤、棕、草制品业	359	0	1147
21.家具制造业	13	0	12
22.造纸和纸制品业	1	0	56
23.印刷和记录媒介复制业	0	0	0
24.文教、工美、体育和娱乐用品制造业	0	0	0
25.石油、煤炭及其他燃料加工业	3	0	0
26.化学原料和化学制品制造业	19	0	115
27.医药制造业	527	0	751
28.化学纤维制造业	0	0	0
29.橡胶和塑料制品业	7	0	11
30.非金属矿物制品业	245	0	136
31.黑色金属冶炼和压延加工业	0	0	0
32.有色金属冶炼和压延加工业	3	0	33
33.金属制品业	0	0	0
34.通用设备制造业	61	0	23
35.专用设备制造业	11	0	53
36.汽车制造业	97	2	522
37.铁路、船舶、航空航天和其他运输设备制造业	0	0	0
38.电气机械和器材制造业	0	0	0
39.计算机、通信和其他电子设备制造业	0	0	0
40.仪器仪表制造业	176	0	128
41.其他制造业	0	0	0
42.废弃资源综合利用业	0	0	0
43.金属制品、机械和设备修理业	0	0	0
D.电力、热力、燃气及水生产和供应业	46	0	1113
44.电力、热力生产和供应业	0	0	1104
45.燃气生产和供应业	35	0	6
46.水的生产和供应业	10	0	2

5-1 续表 7

指标	燃料油 (吨)	液化石油气 (吨)	炼厂干气 (吨)
全部工业企业	0	488	0
一、分行业			
B.采矿业	0	0	0
06.煤炭开采和洗选业	0	0	0
07.石油和天然气开采业	0	0	0
08.黑色金属矿采选业	0	0	0
09.有色金属矿采选业	0	0	0
10.非金属矿采选业	0	0	0
11.开采专业及辅助性活动	0	0	0
12.其他采矿业	0	0	0
C.制造业	0	488	0
13.农副食品加工业	0	0	0
14.食品制造业	0	0	0
15.酒、饮料及精制茶制造业	0	0	0
16.烟草制品业	0	0	0
17.纺织业	0	0	0
18.纺织服装、服饰业	0	0	0
19.皮革、毛皮、羽毛及其制品和制鞋业	0	0	0
20.木材加工和木、竹、藤、棕、草制品业	0	0	0
21.家具制造业	0	0	0
22.造纸和纸制品业	0	0	0
23.印刷和记录媒介复制业	0	0	0
24.文教、工美、体育和娱乐用品制造业	0	0	0
25.石油、煤炭及其他燃料加工业	0	0	0
26.化学原料和化学制品制造业	0	0	0
27.医药制造业	0	0	0
28.化学纤维制造业	0	0	0
29.橡胶和塑料制品业	0	0	0
30.非金属矿物制品业	0	0	0
31.黑色金属冶炼和压延加工业	0	0	0
32.有色金属冶炼和压延加工业	0	0	0
33.金属制品业	0	0	0
34.通用设备制造业	0	0	0
35.专用设备制造业	0	9	0
36.汽车制造业	0	479	0
37.铁路、船舶、航空航天和其他运输设备制造业	0	0	0
38.电气机械和器材制造业	0	0	0
39.计算机、通信和其他电子设备制造业	0	0	0
40.仪器仪表制造业	0	0	0
41.其他制造业	0	0	0
42.废弃资源综合利用业	0	0	0
43.金属制品、机械和设备修理业	0	0	0
D.电力、热力、燃气及水生产和供应业	0	0	0
44.电力、热力生产和供应业	0	0	0
45.燃气生产和供应业	0	0	0
46.水的生产和供应业	0	0	0

5-1 续表 8

指标	石脑油 (吨)	润滑油 (吨)	石蜡 (吨)
全部工业企业	0	3	0
一、分行业			
B.采矿业	0	0	0
06.煤炭开采和洗选业	0	0	0
07.石油和天然气开采业	0	0	0
08.黑色金属矿采选业	0	0	0
09.有色金属矿采选业	0	0	0
10.非金属矿采选业	0	0	0
11.开采专业及辅助性活动	0	0	0
12.其他采矿业	0	0	0
C.制造业	0	3	0
13.农副食品加工业	0	0	0
14.食品制造业	0	0	0
15.酒、饮料及精制茶制造业	0	0	0
16.烟草制品业	0	0	0
17.纺织业	0	0	0
18.纺织服装、服饰业	0	0	0
19.皮革、毛皮、羽毛及其制品和制鞋业	0	0	0
20.木材加工和木、竹、藤、棕、草制品业	0	0	0
21.家具制造业	0	0	0
22.造纸和纸制品业	0	0	0
23.印刷和记录媒介复制业	0	0	0
24.文教、工美、体育和娱乐用品制造业	0	0	0
25.石油、煤炭及其他燃料加工业	0	0	0
26.化学原料和化学制品制造业	0	0	0
27.医药制造业	0	0	0
28.化学纤维制造业	0	0	0
29.橡胶和塑料制品业	0	0	0
30.非金属矿物制品业	0	0	0
31.黑色金属冶炼和压延加工业	0	0	0
32.有色金属冶炼和压延加工业	0	0	0
33.金属制品业	0	0	0
34.通用设备制造业	0	0	0
35.专用设备制造业	0	0	0
36.汽车制造业	0	3	0
37.铁路、船舶、航空航天和其他运输设备制造业	0	0	0
38.电气机械和器材制造业	0	0	0
39.计算机、通信和其他电子设备制造业	0	0	0
40.仪器仪表制造业	0	0	0
41.其他制造业	0	0	0
42.废弃资源综合利用业	0	0	0
43.金属制品、机械和设备修理业	0	0	0
D.电力、热力、燃气及水生产和供应业	0	0	0
44.电力、热力生产和供应业	0	0	0
45.燃气生产和供应业	0	0	0
46.水的生产和供应业	0	0	0

5-1 续表 9

指标	溶剂油 (吨)	石油焦 (吨)	石油沥青 (吨)
全部工业企业	0	0	0
一、分行业			
B.采矿业	0	0	0
06.煤炭开采和洗选业	0	0	0
07.石油和天然气开采业	0	0	0
08.黑色金属矿采选业	0	0	0
09.有色金属矿采选业	0	0	0
10.非金属矿采选业	0	0	0
11.开采专业及辅助性活动	0	0	0
12.其他采矿业	0	0	0
C.制造业	0	0	0
13.农副食品加工业	0	0	0
14.食品制造业	0	0	0
15.酒、饮料及精制茶制造业	0	0	0
16.烟草制品业	0	0	0
17.纺织业	0	0	0
18.纺织服装、服饰业	0	0	0
19.皮革、毛皮、羽毛及其制品和制鞋业	0	0	0
20.木材加工和木、竹、藤、棕、草制品业	0	0	0
21.家具制造业	0	0	0
22.造纸和纸制品业	0	0	0
23.印刷和记录媒介复制业	0	0	0
24.文教、工美、体育和娱乐用品制造业	0	0	0
25.石油、煤炭及其他燃料加工业	0	0	0
26.化学原料和化学制品制造业	0	0	0
27.医药制造业	0	0	0
28.化学纤维制造业	0	0	0
29.橡胶和塑料制品业	0	0	0
30.非金属矿物制品业	0	0	0
31.黑色金属冶炼和压延加工业	0	0	0
32.有色金属冶炼和压延加工业	0	0	0
33.金属制品业	0	0	0
34.通用设备制造业	0	0	0
35.专用设备制造业	0	0	0
36.汽车制造业	0	0	0
37.铁路、船舶、航空航天和其他运输设备制造业	0	0	0
38.电气机械和器材制造业	0	0	0
39.计算机、通信和其他电子设备制造业	0	0	0
40.仪器仪表制造业	0	0	0
41.其他制造业	0	0	0
42.废弃资源综合利用业	0	0	0
43.金属制品、机械和设备修理业	0	0	0
D.电力、热力、燃气及水生产和供应业	0	0	0
44.电力、热力生产和供应业	0	0	0
45.燃气生产和供应业	0	0	0
46.水的生产和供应业	0	0	0

5-1 续表 10

指标	其它石油制品 (吨)	热力(百万 千焦)	电力(万千 瓦时)
全部工业企业	0	3463934	150220
一、分行业			
B.采矿业	0	0	0
06.煤炭开采和洗选业	0	0	0
07.石油和天然气开采业	0	0	0
08.黑色金属矿采选业	0	0	0
09.有色金属矿采选业	0	0	0
10.非金属矿采选业	0	0	0
11.开采专业及辅助性活动	0	0	0
12.其他采矿业	0	0	0
C.制造业	0	3291014	140256
13.农副食品加工业	0	118339	16873
14.食品制造业	0	0	670
15.酒、饮料及精制茶制造业	0	9244	116
16.烟草制品业	0	0	0
17.纺织业	0	0	7191
18.纺织服装、服饰业	0	0	44
19.皮革、毛皮、羽毛及其制品和制鞋业	0	0	126
20.木材加工和木、竹、藤、棕、草制品业	0	2544775	34490
21.家具制造业	0	0	457
22.造纸和纸制品业	0	244722	5242
23.印刷和记录媒介复制业	0	0	452
24.文教、工美、体育和娱乐用品制造业	0	0	1494
25.石油、煤炭及其他燃料加工业	0	0	3304
26.化学原料和化学制品制造业	0	24952	5842
27.医药制造业	0	139664	22659
28.化学纤维制造业	0	0	1741
29.橡胶和塑料制品业	0	193044	8222
30.非金属矿物制品业	0	16049	3308
31.黑色金属冶炼和压延加工业	0	0	222
32.有色金属冶炼和压延加工业	0	0	8584
33.金属制品业	0	0	1534
34.通用设备制造业	0	0	2890
35.专用设备制造业	0	224	3118
36.汽车制造业	0	0	2656
37.铁路、船舶、航空航天和其他运输设备制造业	0	0	1724
38.电气机械和器材制造业	0	0	1347
39.计算机、通信和其他电子设备制造业	0	0	680
40.仪器仪表制造业	0	0	5039
41.其他制造业	0	0	230
42.废弃资源综合利用业	0	0	0
43.金属制品、机械和设备修理业	0	0	0
D.电力、热力、燃气及水生产和供应业	0	172920	9965
44.电力、热力生产和供应业	0	172920	4933
45.燃气生产和供应业	0	0	193
46.水的生产和供应业	0	0	4839

5-1 续表 11

指标	煤矸石 (用于燃料) (吨)	城市生活垃圾 (用于燃料) (吨)	生物燃料 (吨标准煤)
全部工业企业	0	607996	70258
一、分行业			
B.采矿业	0	0	0
06.煤炭开采和洗选业	0	0	0
07.石油和天然气开采业	0	0	0
08.黑色金属矿采选业	0	0	0
09.有色金属矿采选业	0	0	0
10.非金属矿采选业	0	0	0
11.开采专业及辅助性活动	0	0	0
12.其他采矿业	0	0	0
C.制造业	0	0	867
13.农副食品加工业	0	0	0
14.食品制造业	0	0	0
15.酒、饮料及精制茶制造业	0	0	0
16.烟草制品业	0	0	0
17.纺织业	0	0	0
18.纺织服装、服饰业	0	0	0
19.皮革、毛皮、羽毛及其制品和制鞋业	0	0	0
20.木材加工和木、竹、藤、棕、草制品业	0	0	13
21.家具制造业	0	0	0
22.造纸和纸制品业	0	0	0
23.印刷和记录媒介复制业	0	0	0
24.文教、工美、体育和娱乐用品制造业	0	0	0
25.石油、煤炭及其他燃料加工业	0	0	0
26.化学原料和化学制品制造业	0	0	308
27.医药制造业	0	0	0
28.化学纤维制造业	0	0	0
29.橡胶和塑料制品业	0	0	0
30.非金属矿物制品业	0	0	0
31.黑色金属冶炼和压延加工业	0	0	0
32.有色金属冶炼和压延加工业	0	0	0
33.金属制品业	0	0	0
34.通用设备制造业	0	0	364
35.专用设备制造业	0	0	0
36.汽车制造业	0	0	0
37.铁路、船舶、航空航天和其他运输设备制造业	0	0	0
38.电气机械和器材制造业	0	0	182
39.计算机、通信和其他电子设备制造业	0	0	0
40.仪器仪表制造业	0	0	0
41.其他制造业	0	0	0
42.废弃资源综合利用业	0	0	0
43.金属制品、机械和设备修理业	0	0	0
D.电力、热力、燃气及水生产和供应业	0	607996	69391
44.电力、热力生产和供应业	0	607996	69391
45.燃气生产和供应业	0	0	0
46.水的生产和供应业	0	0	0

5-1 续表 12

指标	余热余压 (百万千焦)	工业废料 (用于燃料) (吨)	其他燃料 (吨标准煤)
全部工业企业	828993	0	306
一、分行业			
B.采矿业	0	0	0
06.煤炭开采和洗选业	0	0	0
07.石油和天然气开采业	0	0	0
08.黑色金属矿采选业	0	0	0
09.有色金属矿采选业	0	0	0
10.非金属矿采选业	0	0	0
11.开采专业及辅助性活动	0	0	0
12.其他采矿业	0	0	0
C.制造业	4813	0	306
13.农副食品加工业	0	0	301
14.食品制造业	0	0	0
15.酒、饮料及精制茶制造业	0	0	0
16.烟草制品业	0	0	0
17.纺织业	0	0	5
18.纺织服装、服饰业	0	0	0
19.皮革、毛皮、羽毛及其制品和制鞋业	0	0	0
20.木材加工和木、竹、藤、棕、草制品业	0	0	0
21.家具制造业	0	0	0
22.造纸和纸制品业	0	0	0
23.印刷和记录媒介复制业	0	0	0
24.文教、工美、体育和娱乐用品制造业	0	0	0
25.石油、煤炭及其他燃料加工业	0	0	0
26.化学原料和化学制品制造业	4813	0	0
27.医药制造业	0	0	0
28.化学纤维制造业	0	0	0
29.橡胶和塑料制品业	0	0	0
30.非金属矿物制品业	0	0	0
31.黑色金属冶炼和压延加工业	0	0	0
32.有色金属冶炼和压延加工业	0	0	0
33.金属制品业	0	0	0
34.通用设备制造业	0	0	0
35.专用设备制造业	0	0	0
36.汽车制造业	0	0	0
37.铁路、船舶、航空航天和其他运输设备制造业	0	0	0
38.电气机械和器材制造业	0	0	0
39.计算机、通信和其他电子设备制造业	0	0	0
40.仪器仪表制造业	0	0	0
41.其他制造业	0	0	0
42.废弃资源综合利用业	0	0	0
43.金属制品、机械和设备修理业	0	0	0
D.电力、热力、燃气及水生产和供应业	824180	0	0
44.电力、热力生产和供应业	824180	0	0
45.燃气生产和供应业	0	0	0
46.水的生产和供应业	0	0	0

5-2 能源购进、消费与库存

能源名称	计量单位	年初库存量	全年购进量	
				其中：购自省外
原煤	吨	30773	703380	430043
无烟煤	吨	15	41239	1710
炼焦烟煤	吨	0	0	0
一般烟煤	吨	30758	662141	428333
褐煤	吨	0	0	0
洗精煤（用于炼焦）	吨	0	307557	0
其它洗煤	吨	0	0	0
煤制品	吨	0	0	0
焦炭	吨	0	0	0
其它焦化产品	吨	0	0	0
焦炉煤气	万立方米	0	0	0
高炉煤气	万立方米	0	0	0
转炉煤气	万立方米	0	0	0
发生炉煤气	万立方米	0	0	0
天然气	万立方米	0	5140	0
液化天然气	吨	127	2003	0
煤层气	万立方米	0	0	0
原油	吨	0	0	0
汽油	吨	40	1598	0
煤油	吨	1	1	0
柴油	吨	60	4124	0
燃料油	吨	1	0	0
液化石油气	吨	1	487	0
炼厂干气	吨	0	0	0
石脑油	吨	0	0	0
润滑油	吨	0	3	0
石蜡	吨	0	0	0
溶剂油	吨	0	0	0
石油焦	吨	0	0	0
石油沥青	吨	0	0	0
其它石油制品	吨	0	0	0
热力	百万千焦	0	3464823	0
电力	万千瓦时	0	150220	0
煤矸石（用于燃料）	吨	0	0	0
城市生活垃圾（用于燃料）	吨	0	607996	0
生物燃料	吨标准煤	14683	71620	0
余热余压	百万千焦	0	828993	0
工业废料（用于燃料）	吨	0	0	0
其他燃料	吨标准煤	5	306	0
能源合计	吨标准煤	0	0	0

5-2 续表 1

能源名称	计量单位	全年消费量		
			1.工业生产消费	
				用于原材料
原煤	吨	730759	729166	0
无烟煤	吨	41239	41239	0
炼焦烟煤	吨	0	0	0
一般烟煤	吨	689520	687927	0
褐煤	吨	0	0	0
洗精煤（用于炼焦）	吨	307557	307557	0
其它洗煤	吨	0	0	0
煤制品	吨	0	0	0
焦炭	吨	0	0	0
其它焦化产品	吨	0	0	0
焦炉煤气	万立方米	0	0	0
高炉煤气	万立方米	0	0	0
转炉煤气	万立方米	0	0	0
发生炉煤气	万立方米	0	0	0
天然气	万立方米	5116	5080	0
液化天然气	吨	1973	1973	0
煤层气	万立方米	0	0	0
原油	吨	0	0	0
汽油	吨	1588	906	0
煤油	吨	2	2	0
柴油	吨	4107	3330	0
燃料油	吨	0	0	0
液化石油气	吨	488	488	0
炼厂干气	吨	0	0	0
石脑油	吨	0	0	0
润滑油	吨	3	3	0
石蜡	吨	0	0	0
溶剂油	吨	0	0	0
石油焦	吨	0	0	0
石油沥青	吨	0	0	0
其它石油制品	吨	0	0	0
热力	百万千焦	3463934	3463841	0
电力	万千瓦时	150220	149536	0
煤矸石（用于燃料）	吨	0	0	0
城市生活垃圾（用于燃料）	吨	607996	607996	0
生物燃料	吨标准煤	70258	70258	0
余热余压	百万千焦	828993	828993	0
工业废料（用于燃料）	吨	0	0	0
其他燃料	吨标准煤	306	306	0
能源合计	吨标准煤	1433099	1428429	0

5-2 续表 2

能源名称	计量单位	全年消费量		年末库存量
		2.非工业 生产消费	合计中： 运输工具消费	
原煤	吨	1593	0	39337
无烟煤	吨	0	0	15
炼焦烟煤	吨	0	0	0
一般烟煤	吨	1593	0	39322
褐煤	吨	0	0	0
洗精煤（用于炼焦）	吨	0	0	0
其它洗煤	吨	0	0	0
煤制品	吨	0	0	0
焦炭	吨	0	0	0
其它焦化产品	吨	0	0	0
焦炉煤气	万立方米	0	0	0
高炉煤气	万立方米	0	0	0
转炉煤气	万立方米	0	0	0
发生炉煤气	万立方米	0	0	0
天然气	万立方米	36	0	0
液化天然气	吨	0	0	157
煤层气	万立方米	0	0	0
原油	吨	0	0	0
汽油	吨	682	1160	0
煤油	吨	0	0	0
柴油	吨	778	825	61
燃料油	吨	0	0	0
液化石油气	吨	0	0	0
炼厂干气	吨	0	0	0
石脑油	吨	0	0	0
润滑油	吨	0	0	0
石蜡	吨	0	0	0
溶剂油	吨	0	0	0
石油焦	吨	0	0	0
石油沥青	吨	0	0	0
其它石油制品	吨	0	0	0
热力	百万千焦	93	0	0
电力	万千瓦时	684	0	0
煤矸石（用于燃料）	吨	0	0	0
城市生活垃圾（用于燃料）	吨	0	0	0
生物燃料	吨标准煤	0	0	16045
余热余压	百万千焦	0	0	0
工业废料（用于燃料）	吨	0	0	0
其他燃料	吨标准煤	0	0	0
能源合计	吨标准煤	4670	0	0

5-3 能源加工转换与回收利用

能源名称	计量单位	工业生产消费量		
			加工转换投入合计	
				火力发电
原煤	吨	613604	613604	110876
无烟煤	吨	39461	39461	0
炼焦烟煤	吨	0	0	0
一般烟煤	吨	574143	574143	110876
褐煤	吨	0	0	0
洗精煤（用于炼焦）	吨	307557	307557	0
其它洗煤	吨	0	0	0
煤制品	吨	0	0	0
焦炭	吨	0	0	0
其它焦化产品	吨	0	0	0
焦炉煤气	万立方米	0	0	0
高炉煤气	万立方米	0	0	0
转炉煤气	万立方米	0	0	0
发生炉煤气	万立方米	0	0	0
天然气	万立方米	2	2	0
液化天然气	吨	0	0	0
煤层气	万立方米	0	0	0
原油	吨	0	0	0
汽油	吨	0	0	0
煤油	吨	0	0	0
柴油	吨	1099	1076	1076
燃料油	吨	0	0	0
液化石油气	吨	0	0	0
炼厂干气	吨	0	0	0
石脑油	吨	0	0	0
润滑油	吨	0	0	0
石蜡	吨	0	0	0
溶剂油	吨	0	0	0
石油焦	吨	0	0	0
石油沥青	吨	0	0	0
其它石油制品	吨	0	0	0
热力	百万千焦	172920	0	0
电力	万千瓦时	10105	0	0
煤矸石（用于燃料）	吨	0	0	0
城市生活垃圾（用于燃料）	吨	607996	607996	607996
生物燃料	吨标准煤	69391	69391	69391
余热余压	百万千焦	824180	0	0
工业废料（用于燃料）	吨	0	0	0
其他燃料	吨标准煤	0	0	0
能源合计	吨标准煤	987663	941209	242481

5-3 续表 1

能源名称	计量单位	工业生产消费量			
		加工转换投入合计			
		供热	原煤入洗	炼焦	炼油及煤制油
原煤	吨	502728	0	0	0
无烟煤	吨	39461	0	0	0
炼焦烟煤	吨	0	0	0	0
一般烟煤	吨	463267	0	0	0
褐煤	吨	0	0	0	0
洗精煤（用于炼焦）	吨	0	0	307557	0
其它洗煤	吨	0	0	0	0
煤制品	吨	0	0	0	0
焦炭	吨	0	0	0	0
其它焦化产品	吨	0	0	0	0
焦炉煤气	万立方米	0	0	0	0
高炉煤气	万立方米	0	0	0	0
转炉煤气	万立方米	0	0	0	0
发生炉煤气	万立方米	0	0	0	0
天然气	万立方米	2	0	0	0
液化天然气	吨	0	0	0	0
煤层气	万立方米	0	0	0	0
原油	吨	0	0	0	0
汽油	吨	0	0	0	0
煤油	吨	0	0	0	0
柴油	吨	0	0	0	0
燃料油	吨	0	0	0	0
液化石油气	吨	0	0	0	0
炼厂干气	吨	0	0	0	0
石脑油	吨	0	0	0	0
润滑油	吨	0	0	0	0
石蜡	吨	0	0	0	0
溶剂油	吨	0	0	0	0
石油焦	吨	0	0	0	0
石油沥青	吨	0	0	0	0
其它石油制品	吨	0	0	0	0
热力	百万千焦	0	0	0	0
电力	万千瓦时	0	0	0	0
煤矸石（用于燃料）	吨	0	0	0	0
城市生活垃圾（用于燃料）	吨	0	0	0	0
生物燃料	吨标准煤	0	0	0	0
余热余压	百万千焦	0	0	0	0
工业废料（用于燃料）	吨	0	0	0	0
其他燃料	吨标准煤	0	0	0	0
能源合计	吨标准煤	421927	0	276801	0

5-3 续表 2

能源名称	计量单位	工业生产消费量			能源加工转换产出	回收利用
		加工转换投入合计				
		制气	天然气液化	煤制品加工		
原煤	吨	0	0	0	0	0
无烟煤	吨	0	0	0	0	0
炼焦烟煤	吨	0	0	0	0	0
一般烟煤	吨	0	0	0	0	0
褐煤	吨	0	0	0	0	0
洗精煤（用于炼焦）	吨	0	0	0	0	0
其它洗煤	吨	0	0	0	0	0
煤制品	吨	0	0	0	0	0
焦炭	吨	0	0	0	209625	0
其它焦化产品	吨	0	0	0	0	0
焦炉煤气	万立方米	0	0	0	0	0
高炉煤气	万立方米	0	0	0	0	0
转炉煤气	万立方米	0	0	0	0	0
发生炉煤气	万立方米	0	0	0	0	0
天然气	万立方米	0	0	0	0	0
液化天然气	吨	0	0	0	0	0
煤层气	万立方米	0	0	0	0	0
原油	吨	0	0	0	0	0
汽油	吨	0	0	0	0	0
煤油	吨	0	0	0	0	0
柴油	吨	0	0	0	0	0
燃料油	吨	0	0	0	0	0
液化石油气	吨	0	0	0	0	0
炼厂干气	吨	0	0	0	0	0
石脑油	吨	0	0	0	0	0
润滑油	吨	0	0	0	0	0
石蜡	吨	0	0	0	0	0
溶剂油	吨	0	0	0	0	0
石油焦	吨	0	0	0	0	0
石油沥青	吨	0	0	0	0	0
其它石油制品	吨	0	0	0	0	0
热力	百万千焦	0	0	0	10448095	0
电力	万千瓦时	0	0	0	66794	0
煤矸石（用于燃料）	吨	0	0	0	0	0
城市生活垃圾（用于燃料）	吨	0	0	0	0	0
生物燃料	吨标准煤	0	0	0	0	0
余热余压	百万千焦	0	0	0	0	489502
工业废料（用于燃料）	吨	0	0	0	0	0
其他燃料	吨标准煤	0	0	0	0	0
能源合计	吨标准煤	0	0	0	619581	16692

5-4 规模以上工业企业用水情况

指标名称	计量单位	取水量	
		本期	上年同期
甲	乙	1	2
合计	立方米	144555518.8	130168363.6
1.地表淡水	立方米	113410931.2	101522325.1
2.地下淡水	立方米	3273015.74	2856790.46
3.自来水	立方米	27849419.92	25753811.05
4.海水	立方米		
5.陆地苦咸水	立方米		
6.矿井水	立方米		
7.雨水	立方米	0	90
8.再生水（中水）	立方米	4022	8848
9.海水淡化水	立方米		

补充资料

指标名称	计量单位	本期	上年同期
甲	乙	1	2
外供水量	立方米	113059494	102655226
外排水量	立方米	6967590.28	7336790.56
重复用水量	立方米	8014478.4	8887633.59
直流冷却水量（河湖水）	立方米		
污水处理企业污水处理量	立方米	59710047.7	62213327

六、建筑

6-1 2018 年全区建筑业企业生产情况

指标名称	企业个数		合同情况（千元）		
	全部 建筑业 企业 个数 (个)	有工作 量的建 筑业企 业个数 (个)	签订 的合 同额	上年 结转 合同额	本年 新签 合同额
总计	134	127	97740492	34829381	62911111
其中：国有及国有控股企业	11	11	6348765	2755715	3593050
内资企业	134	127	97740492	34829381	62911111
国有企业	5	5	1618767	304007	1314760
集体企业	4	4	1285722	723295	562427
股份合作企业	1	1	1709523	810114	899409
有限责任公司	18	18	70373771	25222261	45151510
国有独资公司	1	1	5000		5000
其他有限责任公司	17	17	70368771	25222261	45146510
股份有限公司	1	1	225260	81610	143650
私营企业	105	98	22527449	7688094	14839355
私营有限责任公司	101	95	22391608	7677582	14714026
私营股份有限公司	4	3	135841	10512	125329
建筑业	134	127	97740492	34829381	62911111
房屋建筑业	56	52	76952196	28311747	48640449
住宅房屋建筑	56	52	76952196	28311747	48640449
住宅房屋建筑	56	52	76952196	28311747	48640449
土木工程建筑业	25	23	17057369	5759148	11298221
铁路、道路、隧道和桥梁工程建筑	9	9	14142259	5327768	8814491
公路工程建筑	4	4	6623691	3210038	3413653
市政道路工程建筑	5	5	7518568	2117730	5400838
水利和水运工程建筑	6	6	1733498	325137	1408361
水源及供水设施工程建筑	5	5	1587872	325137	1262735
河湖治理及防洪设施工程建筑	1	1	145626		145626

6-1 续表 1

指标名称	企业个数		合同情况 (千元)		
	全部 建筑业 企业 个数 (个)	有工作 量的建 筑业企 业个数 (个)	签订 的合 同额	上年 结转 合同额	本年 新签 合同额
架线和管道工程建筑	6	5	994192	80523	913669
架线及设备工程建筑	4	4	834162	19585	814577
管道工程建筑	2	1	160030	60938	99092
其他土木工程建筑	4	3	187420	25720	161700
园林绿化工程施工	2	2	159020	4120	154900
其他土木工程建筑施工	2	1	28400	21600	6800
建筑安装业	14	14	2423161	507885	1915276
电气安装	6	6	591332	159465	431867
电气安装	6	6	591332	159465	431867
管道和设备安装	5	5	149675	20750	128925
管道和设备安装	5	5	149675	20750	128925
其他建筑安装业	3	3	1682154	327670	1354484
其他建筑安装	3	3	1682154	327670	1354484
建筑装饰、装修和其他建筑业	39	38	1307766	250601	1057165
建筑装饰和装修业	36	35	1143086	216152	926934
公共建筑装饰和装修	15	15	551233	149291	401942
住宅装饰和装修	19	18	543129	59295	483834
建筑幕墙装饰和装修	2	2	48724	7566	41158
建筑物拆除和场地准备活动	3	3	164680	34449	130231
场地准备活动	3	3	164680	34449	130231
中央	1	1	145626		145626
地区	13	13	6351113	2813074	3538039
县及县级以下	1	1	495299	129958	365341
其他	119	112	90748454	31886349	58862105
地方	133	126	97594866	34829381	62765485
施工总承包	78	74	95283282	34306309	60976973
特级	1	1	67026680	24295241	42731439

6-1 续表 2

指标名称	企业个数		合同情况 (千元)		
	全部 建筑业 企业 个数 (个)	有工作 量的建 筑业企 业个数 (个)	签订 的合 同额	上年 结转 合同额	本年 新签 合同额
一级	12	12	21377439	8525964	12851475
二级	52	49	6294456	1255157	5039299
三级及以下	13	12	584707	229947	354760
专业承包	56	53	2457210	523072	1934138
一级	12	12	1151003	261489	889514
二级	24	23	1102888	201527	901361
三级及以下	20	18	203319	60056	143263
施工或专业承包	134	127	97740492	34829381	62911111
兰山街道	31	28	5584669	2026592	3558077
银雀山街道	29	28	3974855	2062758	1912097
金雀山街道	33	32	77262279	27875127	49387152
柳青街道	27	26	9527647	2490869	7036778
白沙埠镇	1	1	9860	9860	
枣园镇	3	3	798218	96714	701504
半程镇	3	3	297728	145040	152688
义堂镇	4	4	241199	118544	122655
汪沟镇	1	1	39037	3877	35160
营业	133	126	96976232	34787121	62189111
停业(歇业)	1	1	764260	42260	722000
国有控股	11	11	6348765	2755715	3593050
集体控股	8	8	1848108	885750	962358
私人控股	107	100	88039597	31102909	56936688
其他	8	8	1504022	85007	1419015
大型	5	5	81710089	29728753	51981336
中型	31	31	12298602	4086901	8211701
小型	73	71	2712808	725377	1987431
微型	15	10	67745	35313	32432

6-1 续表 3

指标名称	承包工程完成情况（千元）			
	直接从建设单位承揽工程完成的产值	自行完成施工产值	分包出去工程的产值	从建设单位以外承揽工程完成的产值
总计	57110163	57097807	12356	64879
其中：国有及国有控股企业	2225581	2225581		
内资企业	57110163	57097807	12356	64879
国有企业	1227877	1227877		
集体企业	553957	553957		
股份合作企业	1123289	1123289		
有限责任公司	43566830	43566830		
国有独资公司	9530	9530		
其他有限责任公司	43557300	43557300		
股份有限公司	88468	88468		
私营企业	10549742	10537386	12356	64879
私营有限责任公司	10433467	10421111	12356	64879
私营股份有限公司	116275	116275		
建筑业	57110163	57097807	12356	64879
房屋建筑业	47212160	47205854	6306	32353
住宅房屋建筑	47212160	47205854	6306	32353
住宅房屋建筑	47212160	47205854	6306	32353
土木工程建筑业	7069385	7069385		32495
铁路、道路、隧道和桥梁工程建筑	4614362	4614362		32495
公路工程建筑	2399983	2399983		
市政道路工程建筑	2214379	2214379		32495
水利和水运工程建筑	1303415	1303415		
水源及供水设施工程建筑	1266167	1266167		
河湖治理及防洪设施工程建筑	37248	37248		

6-1 续表 4

指标名称	承包工程完成情况（千元）			
	直接从建设单位承揽工程完成的产值	自行完成施工产值	分包出去工程的产值	从建设单位以外承揽工程完成的产值
架线和管道工程建筑	918328	918328		
架线及设备工程建筑	816512	816512		
管道工程建筑	101816	101816		
其他土木工程建筑	233280	233280		
园林绿化工程施工	226480	226480		
其他土木工程建筑施工	6800	6800		
建筑安装业	1743167	1743167		
电气安装	289345	289345		
电气安装	289345	289345		
管道和设备安装	123670	123670		
管道和设备安装	123670	123670		
其他建筑安装业	1330152	1330152		
其他建筑安装	1330152	1330152		
建筑装饰、装修和其他建筑业	1085451	1079401	6050	31
建筑装饰和装修业	923593	917543	6050	31
公共建筑装饰和装修	359575	359575		
住宅装饰和装修	528057	528057		31
建筑幕墙装饰和装修	35961	29911	6050	
建筑物拆除和场地准备活动	161858	161858		
场地准备活动	161858	161858		
中央	37248	37248		
地区	2250606	2244556	6050	
县及县级以下	237817	237817		
其他	54584492	54578186	6306	64879
地方	57072915	57060559	12356	64879
施工总承包	55370126	55363820	6306	44728
特级	41501172	41501172		

6-1 续表 5

指标名称	承包工程完成情况（千元）			
	直接从建设单位承揽工程完成的产值	自行完成施工产值	分包出去工程的产值	从建设单位以外承揽工程完成的产值
一级	8496265	8496265		
二级	4953089	4952783	306	38728
三级及以下	419600	413600	6000	6000
专业承包	1740037	1733987	6050	20151
一级	694822	694822		
二级	883010	883010		20120
三级及以下	162205	156155	6050	31
施工或专业承包	57110163	57097807	12356	64879
兰山街道	3503859	3497809	6050	31
银雀山街道	1941484	1941484		32495
金雀山街道	46977002	46971002	6000	12233
柳青街道	3564203	3563897	306	20120
白沙埠镇	9608	9608		
枣园镇	614324	614324		
半程镇	302349	302349		
义堂镇	148474	148474		
汪沟镇	39330	39330		
营业	56507931	56495575	12356	64879
停业（歇业）	602232	602232		
国有控股	2225581	2225581		
集体控股	835591	829541	6050	6233
私人控股	52813212	52806906	6306	38526
其他	1235779	1235779		20120
大型	46599718	46599718		
中型	7687079	7687079		20120
小型	2011884	2005528	6356	38728
微型	75983	75983		31

6-1 续表 6

指标名称	建筑业总产值（千元）		
	三、建筑业 总产值 （千元）	其中：装饰 装修产值	其中：在外省 完成的产值
总计	57162686	798103	3543582
其中：国有及国有控股企业	2225581		90000
内资企业	57162686	798103	3543582
国有企业	1227877		
集体企业	553957	46662	
股份合作企业	1123289		567000
有限责任公司	43566830	13050	2810312
国有独资公司	9530		
其他有限责任公司	43557300	13050	2810312
股份有限公司	88468	88468	
私营企业	10602265	649923	166270
私营有限责任公司	10485990	637358	164072
私营股份有限公司	116275	12565	2198
建筑业	57162686	798103	3543582
房屋建筑业	47238207	167912	2883804
住宅房屋建筑	47238207	167912	2883804
住宅房屋建筑	47238207	167912	2883804
土木工程建筑业	7101880	10510	657000
铁路、道路、隧道和桥梁工程建筑	4646857	10510	657000
公路工程建筑	2399983		657000
市政道路工程建筑	2246874	10510	
水利和水运工程建筑	1303415		
水源及供水设施工程建筑	1266167		
河湖治理及防洪设施工程建筑	37248		

6-1 续表 7

指标名称	建筑业总产值(千元)		
	三、建筑业 总产值 (千元)	其中:装饰 装修产值	其中:在外省 完成的产值
架线和管道工程建筑	918328		
架线及设备工程建筑	816512		
管道工程建筑	101816		
其他土木工程建筑	233280		
园林绿化工程施工	226480		
其他土木工程建筑施工	6800		
建筑安装业	1743167		
电气安装	289345		
电气安装	289345		
管道和设备安装	123670		
管道和设备安装	123670		
其他建筑安装业	1330152		
其他建筑安装	1330152		
建筑装饰、装修和其他建筑业	1079432	619681	2778
建筑装饰和装修业	917574	619681	2778
公共建筑装饰和装修	359575	324331	580
住宅装饰和装修	528088	295350	2198
建筑幕墙装饰和装修	29911		
建筑物拆除和场地准备活动	161858		
场地准备活动	161858		
中央	37248		
地区	2244556	31220	90000
县及县级以下	237817		
其他	54643065	766883	3453582
地方	57125438	798103	3543582
施工总承包	55408548	145206	3478352
特级	41501172		2810312

6-1 续表 8

指标名称	建筑业总产值(千元)		
	三、建筑业 总产值 (千元)	其中:装饰 装修产值	其中:在外省 完成的产值
一级	8496265	84245	665540
二级	4991511	60961	2500
三级及以下	419600		
专业承包	1754138	652897	65230
一级	694822	338927	
二级	903130	214434	64650
三级及以下	156186	99536	580
施工或专业承包	57162686	798103	3543582
兰山街道	3497840	192115	569500
银雀山街道	1973979	137452	
金雀山街道	46983235	226196	2902510
柳青街道	3584017	242340	63032
白沙埠镇	9608		
枣园镇	614324		
半程镇	302349		8540
义堂镇	148474		
汪沟镇	39330		
营业	56560454	798103	3543582
停业(歇业)	602232		
国有控股	2225581		90000
集体控股	835774	46662	
私人控股	52845432	656019	3391130
其他	1255899	95422	62452
大型	46599718		3467312
中型	7707199	277162	70992
小型	2044256	454093	2198
微型	76014	31827	580

6-1 续表 9

指标名称	建筑业总产值(千元)		
	建筑工程产值	安装工程产值	其他产值
总计	53948838	3046480	167368
其中：国有及国有控股企业	2120730	104851	
内资企业	53948838	3046480	167368
国有企业	1224842	3035	
集体企业	488808	63325	1824
股份合作企业	1123289		
有限责任公司	43363089	174963	28778
国有独资公司	9530		
其他有限责任公司	43353559	174963	28778
股份有限公司	88468		
私营企业	7660342	2805157	136766
私营有限责任公司	7585529	2763695	136766
私营股份有限公司	74813	41462	
建筑业	53948838	3046480	167368
房屋建筑业	46893347	311321	33539
住宅房屋建筑	46893347	311321	33539
住宅房屋建筑	46893347	311321	33539
土木工程建筑业	6114881	877517	109482
铁路、道路、隧道和桥梁工程建筑	4628857		18000
公路工程建筑	2399983		
市政道路工程建筑	2228874		18000
水利和水运工程建筑	1295765	7459	191
水源及供水设施工程建筑	1258517	7459	191
河湖治理及防洪设施工程建筑	37248		

6-1 续表 10

指标名称	建筑业总产值（千元）		
	建筑工程产值	安装工程产值	其他产值
架线和管道工程建筑	12962	832736	72630
架线及设备工程建筑	12962	730920	72630
管道工程建筑		101816	
其他土木工程建筑	177297	37322	18661
园林绿化工程施工	170497	37322	18661
其他土木工程建筑施工	6800		
建筑安装业	25035	1718132	
电气安装		289345	
电气安装		289345	
管道和设备安装	25035	98635	
管道和设备安装	25035	98635	
其他建筑安装业		1330152	
其他建筑安装		1330152	
建筑装饰、装修和其他建筑业	915575	139510	24347
建筑装饰和装修业	753717	139510	24347
公共建筑装饰和装修	278520	80555	500
住宅装饰和装修	458797	45444	23847
建筑幕墙装饰和装修	16400	13511	
建筑物拆除和场地准备活动	161858		
场地准备活动	161858		
中央	37248		
地区	2030892	213664	
县及县级以下	194296	43521	
其他	51686402	2789295	167368
地方	53911590	3046480	167368
施工总承包	52940504	2334458	133586
特级	41501172		

6-1 续表 11

指标名称	建筑业总产值（千元）		
	建筑工程产值	安装工程产值	其他产值
一级	7097809	1388339	10117
二级	4005184	941975	44352
三级及以下	336339	4144	79117
专业承包	1008334	712022	33782
一级	461197	209795	23830
二级	440072	453623	9435
三级及以下	107065	48604	517
施工或专业承包	53948838	3046480	167368
兰山街道	3288695	178304	30841
银雀山街道	1326251	627904	19824
金雀山街道	44893256	2055841	34138
柳青街道	3323881	177571	82565
白沙埠镇	9608		
枣园镇	614324		
半程镇	302349		
义堂镇	141614	6860	
汪沟镇	39330		
营业	53436948	2956138	167368
停业（歇业）	511890	90342	
国有控股	2120730	104851	
集体控股	723054	110896	1824
私人控股	50716915	1972408	156109
其他	388139	858325	9435
大型	45320005	1279713	
中型	6198775	1468387	40037
小型	1708907	283665	51684
微型	60792	14705	517

6-1 续表 12

指标名称	竣工产值	房屋建筑施工面积（平方米）	
		四、房屋建筑 施工面积	其中：本年新 开工面积
总计	31005020	57039641	18598585
其中：国有及国有控股企业	579611	72000	
内资企业	31005020	57039641	18598585
国有企业	298813	31400	
集体企业	414336	738733	313569
股份合作企业			
有限责任公司	23342936	51129914	16303989
国有独资公司		6100	
其他有限责任公司	23342936	51123814	16303989
股份有限公司	70774		
私营企业	6878161	5139594	1981027
私营有限责任公司	6799358	5053594	1895027
私营股份有限公司	78803	86000	86000
建筑业	31005020	57039641	18598585
房屋建筑业	25576367	57014369	18589585
住宅房屋建筑	25576367	57014369	18589585
住宅房屋建筑	25576367	57014369	18589585
土木工程建筑业	2631588	24700	9000
铁路、道路、隧道和桥梁工程建筑	1298617		
公路工程建筑	245710		
市政道路工程建筑	1052907		
水利和水运工程建筑	331424		
水源及供水设施工程建筑	294176		
河湖治理及防洪设施工程建筑	37248		

6-1 续表 13

指标名称	竣工产值	房屋建筑施工面积（平方米）	
		四、房屋建筑 施工面积	其中：本年新 开工面积
架线和管道工程建筑	824047		
架线及设备工程建筑	824047		
管道工程建筑			
其他土木工程建筑	177500	24700	9000
园林绿化工程施工	170700	24700	9000
其他土木工程建筑施工	6800		
建筑安装业	1893439	572	
电气安装	281328		
电气安装	281328		
管道和设备安装	63425	572	
管道和设备安装	63425	572	
其他建筑安装业	1548686		
其他建筑安装	1548686		
建筑装饰、装修和其他建筑业	903626		
建筑装饰和装修业	789100		
公共建筑装饰和装修	318756		
住宅装饰和装修	447156		
建筑幕墙装饰和装修	23188		
建筑物拆除和场地准备活动	114526		
场地准备活动	114526		
中央	37248		
地区	609762	133563	3000
县及县级以下	158943	300426	212416
其他	30199067	56605652	18383169
地方	30967772	57039641	18598585
施工总承包	29631419	56902307	18502064
特级	21420378	48108854	15164376

6-1 续表 14

指标名称	竣工产值	房屋建筑施工面积（平方米）	
		四 .房屋建筑 施工面积	其中：本年新 开工面积
一级	4691234	3571418	1160357
二级	3199453	5000899	2064409
三级及以下	320354	221136	112922
专业承包	1373601	137334	96521
一级	579166	2200	
二级	664314	134562	96521
三级及以下	130121	572	
施工或专业承包	31005020	57039641	18598585
兰山街道	976296	1294467	746009
银雀山街道	1697530	1945939	705589
金雀山街道	26173075	51921113	16318723
柳青街道	1645421	1361193	598110
白沙埠镇	9582	9582	2635
枣园镇	92680	148782	87461
半程镇	303479	170194	86970
义堂镇	83787	182271	53088
汪沟镇	23170		
营业	31005020	56234641	18240585
停业（歇业）		805000	358000
国有控股	579611	72000	
集体控股	603280	1127517	564195
私人控股	28813693	55448822	17681129
其他	1008436	391302	353261
大型	24112658	48108854	15164376
中型	4989838	7501393	2650192
小型	1470445	988269	510499
微型	41737	16000	

6-1 续表 15

指标名称	从业人员情况（人）			
	从事生产建筑业活动的从业人员平均人数	期末从业人员数	其中：工程技术人员	其中：一级建造师
总计	187824	144688	11844	
其中：国有及国有控股企业	5284	4842	1384	
内资企业	187824	144688	11844	
国有企业	3360	2888	737	
集体企业	3292	3285	931	
股份合作企业	1498	1584	275	
有限责任公司	152196	109461	3896	
国有独资公司	48	48	12	
其他有限责任公司	152148	109413	3884	
股份有限公司	130	130	15	
私营企业	27348	27340	5990	
私营有限责任公司	26929	26891	5949	
私营股份有限公司	419	449	41	
建筑业	187824	144688	11844	
房屋建筑业	167689	126550	7706	
住宅房屋建筑	167689	126550	7706	
住宅房屋建筑	167689	126550	7706	
土木工程建筑业	11647	10763	2657	
铁路、道路、隧道和桥梁工程建筑	6536	6267	1742	
公路工程建筑	4355	4443	1221	
市政道路工程建筑	2181	1824	521	
水利和水运工程建筑	3247	2798	842	
水源及供水设施工程建筑	3127	2688	812	
河湖治理及防洪设施工程建筑	120	110	30	

6-1 续表 16

指标名称	从业人员情况（人）			
	从事生产建筑业活动的从业人员平均人数	期末从业人员数	其中：工程技术人员	其中：一级建造师
架线和管道工程建筑	1052	1076	56	
架线及设备工程建筑	990	996	56	
管道工程建筑	62	80		
其他土木工程建筑	812	622	17	
园林绿化工程施工	760	570		
其他土木工程建筑施工	52	52	17	
建筑安装业	5692	4834	872	
电气安装	792	695	273	
电气安装	792	695	273	
管道和设备安装	421	432	88	
管道和设备安装	421	432	88	
其他建筑安装业	4479	3707	511	
其他建筑安装	4479	3707	511	
建筑装饰、装修和其他建筑业	2796	2541	609	
建筑装饰和装修业	2551	2299	496	
公共建筑装饰和装修	1032	1000	227	
住宅装饰和装修	1418	1210	240	
建筑幕墙装饰和装修	101	89	29	
建筑物拆除和场地准备活动	245	242	113	
场地准备活动	245	242	113	
中央地区	120	110	30	
县及县级以下	5010	4508	1314	
其他地方	1311	1637	243	
其他	181383	138433	10257	
地方	187704	144578	11814	
施工总承包	182918	138493	10593	
特级	142533	99241	2571	

6-1 续表 17

指标名称	从业人员情况（人）			
	从事生产建 筑业活动的 从业人员平 均人数	期末从业 人员数	其中：工程 技术人员	其中：一级 建造师
一级	21229	19947	4511	
二级	17522	17746	3267	
三级及以下	1634	1559	244	
专业承包	4906	6195	1251	
一级	1904	1599	436	
二级	2331	3920	633	
三级及以下	671	676	182	
施工或专业承包	187824	144688	11844	
兰山街道	9930	9793	2528	
银雀山街道	6037	6301	1219	
金雀山街道	161695	117304	5285	
柳青街道	6045	7082	1807	
白沙埠镇	60	60	10	
枣园镇	1785	1808	416	
半程镇	1533	1608	316	
义堂镇	591	595	208	
汪沟镇	100	89	43	
营业	187444	144316	11658	
停业（歇业）	380	372	186	
国有控股	5284	4842	1384	
集体控股	5048	5309	1324	
私人控股	174675	130268	8589	
其他	2817	4269	547	
大型	151575	107273	4382	
中型	25232	26855	5205	
小型	8698	8228	1874	
微型	429	432	167	

6-2 2018 年建筑业企业房屋完成情况

指标名称	房屋建筑竣工面积（平方米）			
	合计	住宅房屋	商业及服务 用房屋	商厦房屋（批 发和零售用房）
总计	14903142	8542598	3809100	3716284
其中：国有及国有控股企业	39100	29200		
内资企业	14903142	8542598	3809100	3716284
国有企业	29200	29200		
集体企业	280963	194055		
有限责任公司	13404424	7398771	3694815	3648181
其他有限责任公司	13404424	7398771	3694815	3648181
私营企业	1188555	920572	114285	68103
私营有限责任公司	1144755	876772	114285	68103
私营股份有限公司	43800	43800		
建筑业	14903142	8542598	3809100	3716284
房屋建筑业	14881642	8529098	3806100	3716284
住宅房屋建筑	14881642	8529098	3806100	3716284
住宅房屋建筑	14881642	8529098	3806100	3716284
土木工程建筑业	13500	10500	3000	
其他土木工程建筑	13500	10500	3000	
园林绿化工程施工	13500	10500	3000	
建筑装饰、装修和其他建筑业	8000	3000		
建筑装饰和装修业	8000	3000		
住宅装饰和装修	8000	3000		
地区	30800	30800		
县及县级以下	108477	108477		
其他	14763865	8403321	3809100	3716284
地方	14903142	8542598	3809100	3716284

6-2 续表 1

指标名称	房屋建筑竣工面积（平方米）			
	合计	住宅房屋	商业及服务 用房屋	商厦房屋（批 发和零售用房）
施工总承包	14782687	8469046	3767197	3674381
特级	12366843	6535966	3648181	3648181
一级	990212	764240	44234	
二级	1277217	1061233	70382	21800
三级及以下	148415	107607	4400	4400
专业承包	120455	73552	41903	41903
二级	112455	70552	41903	41903
三级及以下	8000	3000		
施工或专业承包	14903142	8542598	3809100	3716284
兰山街道	390206	286752	7400	4400
银雀山街道	606148	586352	600	
金雀山街道	13452129	7385382	3759197	3669981
柳青街道	194248	137445	41903	41903
白沙埠镇	6380			
枣园镇	84658	84658		
半程镇	101224	56224		
义堂镇	68149	5785		
汪沟镇				
营业	14903142	8542598	3809100	3716284
国有控股	39100	29200		
集体控股	405141	318233		
私人控股	14345846	8124613	3766597	3674381
其他	113055	70552	42503	41903
大型	12366843	6535966	3648181	3648181
中型	2038435	1689924	156519	63703
小型	417800	252744	4400	4400
微型	19100	3000		

6-2 续表 2

指标名称	房屋建筑竣工面积（平方米）			
	合计			
	商业及服务用房屋			
	宾馆用房屋 （住宿用房）	餐饮用房屋 （餐饮用房）	商务会展 用房屋	其他商业及服务用房屋（居民 服务业用房）
总计				92816
其中：国有及国有控股企业				
内资企业				92816
国有企业				
集体企业				
有限责任公司				46634
其他有限责任公司				46634
私营企业				46182
私营有限责任公司				46182
私营股份有限公司				
建筑业				92816
房屋建筑业				89816
住宅房屋建筑				89816
住宅房屋建筑				89816
土木工程建筑业				3000
其他土木工程建筑				3000
园林绿化工程施工				3000
建筑装饰、装修和其他建筑业				
建筑装饰和装修业				
住宅装饰和装修				
地区				
县及县级以下				
其他				92816
地方				92816

6-2 续表 3

指标名称	房屋建筑竣工面积（平方米）			
	合计			
	商业及服务用房屋			
	宾馆用房屋 （住宿用房）	餐饮用房屋 （餐饮用房）	商务会展 用房屋	其他商业及服务用房屋（居民 服务业用房）
施工总承包				92816
特级				
一级				44234
二级				48582
三级及以下				
专业承包				
二级				
三级及以下				
施工或专业承包				92816
兰山街道				3000
银雀山街道				600
金雀山街道				89216
柳青街道				
白沙埠镇				
枣园镇				
半程镇				
义堂镇				
汪沟镇				
营业				92816
国有控股				
集体控股				
私人控股				92216
其他				600
大型				
中型				92816
小型				
微型				

6-2 续表 4

指标名称	房屋建筑竣工面积（平方米）			
	合计			
	办公用房屋	科研、教育、 医疗用房屋	科学研究 用房屋	教育用房屋
总计	557451	1344776	26790	638675
其中：国有及国有控股企业				
内资企业	557451	1344776	26790	638675
国有企业				
集体企业	1108	50500		28500
有限责任公司	556343	1224928	26790	582077
其他有限责任公司	556343	1224928	26790	582077
私营企业		69348		28098
私营有限责任公司		69348		28098
私营股份有限公司				
建筑业	557451	1344776	26790	638675
房屋建筑业	552451	1344776	26790	638675
住宅房屋建筑	552451	1344776	26790	638675
住宅房屋建筑	552451	1344776	26790	638675
土木工程建筑业				
其他土木工程建筑				
园林绿化工程施工				
建筑装饰、装修和其他建筑业	5000			
建筑装饰和装修业	5000			
住宅装饰和装修	5000			
地区				
县及县级以下				
其他	557451	1344776	26790	638675
地方	557451	1344776	26790	638675

6-2 续表 5

指标名称	房屋建筑竣工面积（平方米）			
	合计			
	办公用房屋	科研、教育、 医疗用房屋	科学研究 用房屋	教育用房屋
施工总承包	552451	1344776	26790	638675
特级	546144	1122585	26790	506314
一级	5199	152843		104263
二级		69348		28098
三级及以下	1108			
专业承包	5000			
二级				
三级及以下	5000			
施工或专业承包	557451	1344776	26790	638675
兰山街道		50500		28500
银雀山街道				
金雀山街道	551343	1226640	26790	583789
柳青街道	5000			
白沙埠镇		6380		6380
枣园镇				
半程镇				
义堂镇	1108	61256		20006
汪沟镇				
营业	557451	1344776	26790	638675
国有控股				
集体控股	1108	50500		28500
私人控股	556343	1294276	26790	610175
其他				
大型	546144	1122585	26790	506314
中型	5199	152843		104263
小型	1108	69348		28098
微型	5000			

6-2 续表 6

指标名称	房屋建筑竣工面积（平方米）			
	合计			
	科研、教育、 医疗用房屋	文化、体育和 娱乐用房	厂房及 建筑物	厂房
	医疗用房屋 (卫生医疗用房)			
总计	679311	9900	629063	540667
其中：国有及国有控股企业		9900		
内资企业	679311	9900	629063	540667
国有企业				
集体企业	22000		35300	
有限责任公司	616061		529567	529567
其他有限责任公司	616061		529567	529567
私营企业	41250	9900	64196	11100
私营有限责任公司	41250	9900	64196	11100
私营股份有限公司				
建筑业	679311	9900	629063	540667
房屋建筑业	679311	9900	629063	540667
住宅房屋建筑	679311	9900	629063	540667
住宅房屋建筑	679311	9900	629063	540667
土木工程建筑业				
其他土木工程建筑				
园林绿化工程施工				
建筑装饰、装修和其他建筑业				
建筑装饰和装修业				
住宅装饰和装修				
地区				
县及县级以下				
其他	679311	9900	629063	540667
地方	679311	9900	629063	540667

6-2 续表 7

指标名称	房屋建筑竣工面积（平方米）			
	合计			
	科研、教育、 医疗用房屋	文化、体育和 娱乐用房	厂房及 建筑物	厂房
	医疗用房屋 (卫生医疗用房)			
施工总承包	679311	9900	629063	540667
特级	589481		513967	513967
一级	48580		23696	15600
二级	41250	9900	56100	11100
三级及以下			35300	
专业承包				
二级				
三级及以下				
施工或专业承包	679311	9900	629063	540667
兰山街道	22000		35300	
银雀山街道			19196	11100
金雀山街道	616061		529567	529567
柳青街道		9900		
白沙埠镇				
枣园镇				
半程镇			45000	
义堂镇	41250			
汪沟镇				
营业	679311	9900	629063	540667
国有控股		9900		
集体控股	22000		35300	
私人控股	657311		593763	540667
其他				
大型	589481		513967	513967
中型	48580		23696	15600
小型	41250	9900	80300	
微型			11100	11100

6-2 续表 8

指标名称	房屋建筑竣工面积(平方米)		竣工房屋价值(千元)	
	合计		合计	住宅房屋
	仓库	其他未列明的房屋建筑物		
总计	10254		25369908	14555744
其中：国有及国有控股企业			72000	46000
内资企业	10254		25369908	14555744
国有企业			46000	46000
集体企业			413215	311567
有限责任公司			23085793	12657820
其他有限责任公司			23085793	12657820
私营企业	10254		1824900	1540357
私营有限责任公司	10254		1764810	1480267
私营股份有限公司			60090	60090
建筑业	10254		25369908	14555744
房屋建筑业	10254		25340108	14533544
住宅房屋建筑	10254		25340108	14533544
住宅房屋建筑	10254		25340108	14533544
土木工程建筑业			27000	21000
其他土木工程建筑			27000	21000
园林绿化工程施工			27000	21000
建筑装饰、装修和其他建筑业			2800	1200
建筑装饰和装修业			2800	1200
住宅装饰和装修			2800	1200
地区			48000	48000
县及县级以下			158943	158943
其他	10254		25162965	14348801
地方	10254		25369908	14555744

6-2 续表 9

指标名称	房屋建筑竣工面积(平方米)		竣工房屋价值(千元)	
	合计		合计	住宅房屋
	仓库	其他未列明的房屋建筑物		
施工总承包	10254		25299546	14520023
特级			21420378	11218692
一级			1608270	1315398
二级	10254		2060363	1822466
三级及以下			210535	163467
专业承包			70362	35721
二级			67562	34521
三级及以下			2800	1200
施工或专业承包	10254		25369908	14555744
兰山街道	10254		681833	559953
银雀山街道			1097073	1075468
金雀山街道			23107778	12606715
柳青街道			171907	111266
白沙埠镇			9582	
枣园镇			92680	92680
半程镇			145199	96849
义堂镇			63856	12813
汪沟镇				
营业	10254		25369908	14555744
国有控股			72000	46000
集体控股			591471	489823
私人控股	10254		24635875	13985400
其他			70562	34521
大型			21420378	11218692
中型	10254		3199116	2778651
小型			530804	348591
微型			11000	1200

6-2 续表 10

指标名称	竣工房屋价值(千元)			
	合计			
	商业及服务 用房屋	商厦房屋(批 发和零售用房)	宾馆用房 屋(住宿 用房)	餐饮用房 屋(餐饮 用房)
总计	6272421	6145452		
其中: 国有及国有控股企业				
内资企业	6272421	6145452		
国有企业				
集体企业				
有限责任公司	6151698	6084311		
其他有限责任公司	6151698	6084311		
私营企业	120723	61141		
私营有限责任公司	120723	61141		
私营股份有限公司				
建筑业	6272421	6145452		
房屋建筑业	6266421	6145452		
住宅房屋建筑	6266421	6145452		
住宅房屋建筑	6266421	6145452		
土木工程建筑业	6000			
其他土木工程建筑	6000			
园林绿化工程施工	6000			
建筑装饰、装修和其他建筑业				
建筑装饰和装修业				
住宅装饰和装修				
地区				
县及县级以下				
其他	6272421	6145452		
地方	6272421	6145452		

6-2 续表 11

指标名称	竣工房屋价值(千元)			
	合计			
	商业及服务 用房屋	商厦房屋(批 发和零售用房)	宾馆用房 屋(住宿 用房)	餐饮用房 屋(餐饮 用房)
施工总承包	6239380	6112411		
特级	6084311	6084311		
一级	64387			
二级	84482	21900		
三级及以下	6200	6200		
专业承包	33041	33041		
二级	33041	33041		
三级及以下				
施工或专业承包	6272421	6145452		
兰山街道	12200	6200		
银雀山街道	3000			
金雀山街道	6224180	6106211		
柳青街道	33041	33041		
白沙埠镇				
枣园镇				
半程镇				
义堂镇				
汪沟镇				
营业	6272421	6145452		
国有控股				
集体控股				
私人控股	6236380	6112411		
其他	36041	33041		
大型	6084311	6084311		
中型	181910	54941		
小型	6200	6200		
微型				

6-2 续表 12

指标名称	竣工房屋价值(千元)			
	合计			
	商业及服务用房屋		办公用房屋	科研、教育、医疗用房屋
	商务会展用房屋	其他商业及服务用房屋(居民服务业用房)		
总计		126969	1128651	2386904
其中：国有及国有控股企业				
内资企业		126969	1128651	2386904
国有企业				
集体企业			2038	60780
有限责任公司		67387	1126613	2265329
其他有限责任公司		67387	1126613	2265329
私营企业		59582		60795
私营有限责任公司		59582		60795
私营股份有限公司				
建筑业		126969	1128651	2386904
房屋建筑业		120969	1127051	2386904
住宅房屋建筑		120969	1127051	2386904
住宅房屋建筑		120969	1127051	2386904
土木工程建筑业		6000		
其他土木工程建筑		6000		
园林绿化工程施工		6000		
建筑装饰、装修和其他建筑业			1600	
建筑装饰和装修业			1600	
住宅装饰和装修			1600	
地区				
县及县级以下				
其他		126969	1128651	2386904
地方		126969	1128651	2386904

6-2 续表 13

指标名称	竣工房屋价值（千元）			
	合计			
	商业及服务用房屋		办公用房屋	科研、教育、医疗用房屋
	商务会展用房屋	其他商业及服务用房屋（居民服务业用房）		
施工总承包		126969	1127051	2386904
特级			1121619	2124105
一级		64387	3394	202004
二级		62582		60795
三级及以下			2038	
专业承包			1600	
二级				
三级及以下			1600	
施工或专业承包		126969	1128651	2386904
兰山街道		6000		60780
银雀山街道		3000		
金雀山街道		117969	1125013	2267537
柳青街道			1600	
白沙埠镇				9582
枣园镇				
半程镇				
义堂镇			2038	49005
汪沟镇				
营业		126969	1128651	2386904
国有控股				
集体控股			2038	60780
私人控股		123969	1126613	2326124
其他		3000		
大型			1121619	2124105
中型		126969	3394	202004
小型			2038	60795
微型			1600	

6-2 续表 14

指标名称	竣工房屋价值（千元）			
	合计			
	科研、教育、医疗用房屋			文化、体育和娱乐用房
	科学研究用房屋	教育用房屋	医疗用房屋（卫生医疗用房）	
总计	71058	1111429	1204417	26000
其中：国有及国有控股企业				26000
内资企业	71058	1111429	1204417	26000
国有企业				
集体企业		34930	25850	
有限责任公司	71058	1053200	1141071	
其他有限责任公司	71058	1053200	1141071	
私营企业		23299	37496	26000
私营有限责任公司		23299	37496	26000
私营股份有限公司				
建筑业	71058	1111429	1204417	26000
房屋建筑业	71058	1111429	1204417	26000
住宅房屋建筑	71058	1111429	1204417	26000
住宅房屋建筑	71058	1111429	1204417	26000
土木工程建筑业				
其他土木工程建筑				
园林绿化工程施工				
建筑装饰、装修和其他建筑业				
建筑装饰和装修业				
住宅装饰和装修				
地区				
县及县级以下				
其他	71058	1111429	1204417	26000
地方	71058	1111429	1204417	26000

6-2 续表 15

指标名称	竣工房屋价值（千元）			
	合计			
	科研、教育、医疗用房屋			文化、体育和娱乐用房
	科学研究用房屋	教育用房屋	医疗用房屋（卫生医疗用房）	
施工总承包	71058	1111429	1204417	26000
特级	71058	935379	1117668	
一级		152751	49253	
二级		23299	37496	26000
三级及以下				
专业承包				
二级				
三级及以下				
施工或专业承包	71058	1111429	1204417	26000
兰山街道		34930	25850	
银雀山街道				
金雀山街道	71058	1055408	1141071	
柳青街道				26000
白沙埠镇		9582		
枣园镇				
半程镇				
义堂镇		11509	37496	
汪沟镇				
营业	71058	1111429	1204417	26000
国有控股				26000
集体控股		34930	25850	
私人控股	71058	1076499	1178567	
其他				
大型	71058	935379	1117668	
中型		152751	49253	
小型		23299	37496	26000
微型				

6-2 续表 16

指标名称	竣工房屋价值(千元)			
	合计			
	厂房及建筑物	厂房	仓库	其他未列明的房屋建筑物*
总计	990118	892533	10070	
其中：国有及国有控股企业				
内资企业	990118	892533	10070	
国有企业				
集体企业	38830			
有限责任公司	884333	884333		
其他有限责任公司	884333	884333		
私营企业	66955	8200	10070	
私营有限责任公司	66955	8200	10070	
私营股份有限公司				
建筑业	990118	892533	10070	
房屋建筑业	990118	892533	10070	
住宅房屋建筑	990118	892533	10070	
住宅房屋建筑	990118	892533	10070	
土木工程建筑业				
其他土木工程建筑				
园林绿化工程施工				
建筑装饰、装修和其他建筑业				
建筑装饰和装修业				
住宅装饰和装修				
地区				
县及县级以下				
其他	990118	892533	10070	
地方	990118	892533	10070	

6-2 续表 17

指标名称	竣工房屋价值(千元)			
	合计			
	厂房及 建筑物	厂房	仓库	其他未列明的 房屋建筑物*
施工总承包	990118	892533	10070	
特级	871651	871651		
一级	23087	12682		
二级	56550	8200	10070	
三级及以下	38830			
专业承包				
二级				
三级及以下				
施工或专业承包	990118	892533	10070	
兰山街道	38830		10070	
银雀山街道	18605	8200		
金雀山街道	884333	884333		
柳青街道				
白沙埠镇				
枣园镇				
半程镇	48350			
义堂镇				
汪沟镇				
营业	990118	892533	10070	
国有控股				
集体控股	38830			
私人控股	951288	892533	10070	
其他				
大型	871651	871651		
中型	23087	12682	10070	
小型	87180			
微型	8200	8200		

6-3 2018 年建筑业企业财务完成情况

计量单位：千元

指标名称	代码	法人企业数 (个)	年初存货
总计	1	127	16649167
建筑业	E	127	16649167
房屋建筑业	47	53	13927452
住宅房屋建筑	471	53	13927452
住宅房屋建筑	4710	53	13927452
土木工程建筑业	48	23	2084423
铁路、道路、隧道和桥梁工程建筑	481	9	1417541
公路工程建筑	4812	4	1157217
市政道路工程建筑	4813	5	260324
水利和水运工程建筑	482	6	521434
水源及供水设施工程建筑	4821	5	515101
河湖治理及防洪设施工程建筑	4822	1	6333
架线和管道工程建筑	485	5	102192
架线及设备工程建筑	4851	4	50830
管道工程建筑	4852	1	51362
其他土木工程建筑	489	3	43256
园林绿化工程施工	4891	2	43256
其他土木工程建筑施工	4899	1	
建筑安装业	49	14	535655
电气安装	491	6	81556
电气安装	4910	6	81556
管道和设备安装	492	5	19196

6-3 续表 1

指标名称	代码	法人企业数 (个)	年初存货
管道和设备安装	4920	5	19196
其他建筑安装业	499	3	434903
其他建筑安装	4999	3	434903
建筑装饰、装修和其他建筑业	50	37	101637
建筑装饰和装修业	501	34	88061
公共建筑装饰和装修	5011	15	41615
住宅装饰和装修	5012	18	45936
建筑幕墙装饰和装修	5013	1	510
建筑物拆除和场地准备活动	502	3	13576
场地准备活动	5022	3	13576
内资企业	100	127	16649167
国有企业	110	5	663226
集体企业	120	4	-134560
有限责任公司	150	51	12206925
国有独资公司	151	3	28804
其他有限责任公司	159	48	12178121
股份有限公司	160	3	2057982
私营企业	170	64	1855594
私营独资企业	171	1	38
私营合伙企业	172	1	297564
私营有限责任公司	173	57	1112844
私营股份有限公司	174	5	445148
国有控股	1	13	1248955
集体控股	2	7	-138245

6-3 续表 2

指标名称	代码	法人企业数 (个)	年初存货
私人控股	3	99	15435755
其他	9	8	102702
总承包	A	76	16352580
特级	A0	1	9830998
一级	A1	17	4836947
二级	A2	48	1630657
三级及以下	A3	10	53978
专业承包	B	51	296587
一级	B1	15	167003
二级	B2	29	122763
三级及以下	B3	7	6821
中央	10	1	6333
地方	11	10	1209342
其他	90	116	15433492
企业	10	127	16649167
兰山街道	371302001000	35	1609309
银雀山街道	371302002000	28	2532953
金雀山街道	371302003000	33	11469188
柳青街道	371302004000	19	777579
白沙埠镇	371302101000	1	
枣园镇	371302102000	2	58776
半程镇	371302103000	3	123253
义堂镇	371302105000	3	32146
汪沟镇	371302110000	1	9257

6-3 续表 3

指标名称	流动资产			
	合计	货币资金	应收工程款	存货
总计	47968242	2678537	11600386	15263112
建筑业	47968242	2678537	11600386	15263112
房屋建筑业	34163332	602289	6498851	12494775
住宅房屋建筑	34163332	602289	6498851	12494775
住宅房屋建筑	34163332	602289	6498851	12494775
土木工程建筑业	9159470	1889200	3784003	2162984
铁路、道路、隧道和桥梁工程建筑	5400288	1145427	2207911	1199561
公路工程建筑	3314836	565650	1080278	882254
市政道路工程建筑	2085452	579777	1127633	317307
水利和水运工程建筑	1696189	399971	565543	590988
水源及供水设施工程建筑	1635012	369520	558704	578229
河湖治理及防洪设施工程建筑	61177	30451	6839	12759
架线和管道工程建筑	1734520	334074	890189	235181
架线及设备工程建筑	1645993	327819	848571	214175
管道工程建筑	88527	6255	41618	21006
其他土木工程建筑	328473	9728	120360	137254
园林绿化工程施工	303603	9708	102400	136915
其他土木工程建筑施工	24870	20	17960	339
建筑安装业	3625440	57554	968490	512964
电气安装	300164	31775	153962	52490
电气安装	300164	31775	153962	52490
管道和设备安装	96162	25034	10545	20834

6-3 续表 4

指标名称	流动资产			
	合计	货币资金	应收工程款	存货
管道和设备安装	96162	25034	10545	20834
其他建筑安装业	3229114	745	803983	439640
其他建筑安装	3229114	745	803983	439640
建筑装饰、装修和其他建筑业	1020000	129494	349042	92389
建筑装饰和装修业	901793	124174	264135	77306
公共建筑装饰和装修	347565	58067	106638	32653
住宅装饰和装修	547328	66107	151397	44653
建筑幕墙装饰和装修	6900		6100	
建筑物拆除和场地准备活动	118207	5320	84907	15083
场地准备活动	118207	5320	84907	15083
内资企业	47968242	2678537	11600386	15263112
国有企业	1761599	366475	536561	730835
集体企业	369634	5554	297061	7896
有限责任公司	35689054	1034275	8314199	10643119
国有独资公司	164864	13084	4444	8385
其他有限责任公司	35524190	1021191	8309755	10634734
股份有限公司	3231647	145312	156411	1806723
私营企业	6916308	1126921	2296154	2074539
私营独资企业	182138	11545	10751	
私营合伙企业	1188129	291512	234922	299855
私营有限责任公司	3733359	351130	1083972	1441564
私营股份有限公司	1812682	472734	966509	333120
国有控股	3826164	676502	1342655	1269903
集体控股	742403	14944	395777	73121

6-3 续表 5

指标名称	流动资产			
	合计	货币资金	应收工程款	存货
私人控股	41191172	1640021	8889956	13520545
其他	2208503	347070	971998	399543
总承包	46387739	2480819	11023656	15032008
特级	24091934		4568179	8681406
一级	15297281	1623732	4106803	4965181
二级	6750441	826229	2293241	1345322
三级及以下	248083	30858	55433	40099
专业承包	1580503	197718	576730	231104
一级	763886	102434	342859	135552
二级	657482	49383	170049	90204
三级及以下	159135	45901	63822	5348
中央	61177	30451	6839	12759
地方	3878092	636221	1443758	1308903
其他	44028973	2011865	10149789	13941450
企业	47968242	2678537	11600386	15263112
兰山街道	4588929	747449	1379926	1440915
银雀山街道	5675313	365128	852014	2239526
金雀山街道	33277676	908901	7724081	10155045
柳青街道	3655905	624169	1410206	1098107
白沙埠镇	26297		18378	
枣园镇	94840	7431	18078	57413
半程镇	366363	15427	138511	135487
义堂镇	159202	6000	31829	106806
汪沟镇	63230	3018	12067	4443

6-3 续表 6

指标名称	长期股权投资	固定资产 减值准备	固定资 产原价	房屋和构筑物
总计	995767	1327	4344295	237910
建筑业	995767	1327	4344295	237910
房屋建筑业	718206	57	2203400	120780
住宅房屋建筑	718206	57	2203400	120780
住宅房屋建筑	718206	57	2203400	120780
土木工程建筑业	212561		1890493	50001
铁路、道路、隧道和桥梁工程建筑	79431		1274029	27449
公路工程建筑	79431		1015630	10514
市政道路工程建筑			258399	16935
水利和水运工程建筑	118654		149394	12464
水源及供水设施工程建筑	118654		130637	8343
河湖治理及防洪设施工程建筑			18757	4121
架线和管道工程建筑	1000		461629	10088
架线及设备工程建筑			459783	9974
管道工程建筑	1000		1846	114
其他土木工程建筑	13476		5441	
园林绿化工程施工	13476		5288	
其他土木工程建筑施工			153	
建筑安装业	65000		113239	13011
电气安装			72462	6031
电气安装			72462	6031
管道和设备安装			7920	

6-3 续表 7

指标名称	长期股权投资	固定资产 减值准备	固定资 产原价	房屋和构筑物
管道和设备安装			7920	
其他建筑安装业	65000		32857	6980
其他建筑安装	65000		32857	6980
建筑装饰、装修和其他建筑业		1270	137163	54118
建筑装饰和装修业		1270	101988	41254
公共建筑装饰和装修		250	61255	24263
住宅装饰和装修		1020	40733	16991
建筑幕墙装饰和装修				
建筑物拆除和场地准备活动			35175	12864
场地准备活动			35175	12864
内资企业	995767	1327	4344295	237910
国有企业	118654		158617	65287
集体企业			33951	6397
有限责任公司	386380	897	2391374	74437
国有独资公司	114000	57	13250	9524
其他有限责任公司	272380	840	2378124	64913
股份有限公司	261626		215398	49
私营企业	229107	430	1544955	91740
私营独资企业			782	
私营合伙企业	79431		828657	
私营有限责任公司	149676	430	467712	91740
私营股份有限公司			247804	
国有控股	233654	57	320281	87638
集体控股	35680		41798	6397

6-3 续表 8

指标名称	长期股权投资	固定资产 减值准备	固定资 产原价	房屋和构筑物
私人控股	726433	1270	3532518	128969
其他			449698	14906
总承包	994267	57	4117830	174229
特级	137900		1235543	
一级	651911		1603618	44397
二级	204456	57	1205753	114885
三级及以下			72916	14947
专业承包	1500	1270	226465	63681
一级	500	1020	130614	50745
二级	1000	20	87915	10686
三级及以下		230	7936	2250
中央			18757	4121
地方	156334		292659	71487
其他	839433	1327	4032879	162302
企业	995767	1327	4344295	237910
兰山街道	233765	230	1174428	75125
银雀山街道	295426	20	379422	18643
金雀山街道	315900	257	2246755	83337
柳青街道	149176	820	406363	45584
白沙埠镇			1219	
枣园镇			58331	
半程镇			41274	8376
义堂镇			26495	6845
汪沟镇			8301	

6-3 续表 9

指标名称	固定资产原价			累计折旧
	机器设备	运输工具	电子设备	
总计	412146	76718	21465	2142460
建筑业	412146	76718	21465	2142460
房屋建筑业	77404	25275	5721	1084973
住宅房屋建筑	77404	25275	5721	1084973
住宅房屋建筑	77404	25275	5721	1084973
土木工程建筑业	282167	34415	12135	972858
铁路、道路、隧道和桥梁工程建筑	247560	29247	10991	614892
公路工程建筑	97584	25713	9701	495089
市政道路工程建筑	149976	3534	1290	119803
水利和水运工程建筑	31433	1715	927	68667
水源及供水设施工程建筑	16797	1715	927	56545
河湖治理及防洪设施工程建筑	14636			12122
架线和管道工程建筑	1417	3358	217	285734
架线及设备工程建筑	1417	2291	217	284499
管道工程建筑		1067		1235
其他土木工程建筑	1757	95		3565
园林绿化工程施工	1699			3507
其他土木工程建筑施工	58	95		58
建筑安装业	15677	2679	624	39689
电气安装	4772			10980
电气安装	4772			10980
管道和设备安装	3074	405	20	3604

6-3 续表 10

指标名称	固定资产原价			累计折旧
	机器设备	运输工具	电子设备	
管道和设备安装	3074	405	20	3604
其他建筑安装业	7831	2274	604	25105
其他建筑安装	7831	2274	604	25105
建筑装饰、装修和其他建筑业	36898	14349	2985	44940
建筑装饰和装修业	20047	9470	2404	27214
公共建筑装饰和装修	10162	3836	1451	16287
住宅装饰和装修	9885	5634	953	10927
建筑幕墙装饰和装修				
建筑物拆除和场地准备活动	16851	4879	581	17726
场地准备活动	16851	4879	581	17726
内资企业	412146	76718	21465	2142460
国有企业	8496	1715	927	53679
集体企业	6810	2526		6383
有限责任公司	180177	45680	13107	1272049
国有独资公司	1287	1868	391	2421
其他有限责任公司	178890	43812	12716	1269628
股份有限公司		54		105595
私营企业	216663	26743	7431	704754
私营独资企业		577	205	300
私营合伙企业				405213
私营有限责任公司	90239	26166	7226	178892
私营股份有限公司	126424			120349
国有控股	111038	27410	6659	120786
集体控股	6810	2526		13164

6-3 续表 11

指标名称	固定资产原价			累计折旧
	机器设备	运输工具	电子设备	
私人控股	286174	45442	14466	1716583
其他	8124	1340	340	291927
总承包	371499	57574	17639	2080669
特级				598426
一级	252485	35848	10291	768299
二级	106550	21342	6848	699323
三级及以下	12464	384	500	14621
专业承包	40647	19144	3826	61791
一级	27130	14097	2822	37497
二级	12837	4574	894	20270
三级及以下	680	473	110	4024
中央	14636			12122
地方	98571	24743	5589	110034
其他	298939	51975	15876	2020304
企业	412146	76718	21465	2142460
兰山街道	30905	7543	5792	523956
银雀山街道	69825	9396	1723	173439
金雀山街道	138853	32900	5499	1226128
柳青街道	138341	18372	7177	166662
白沙埠镇				59
枣园镇				18817
半程镇	13623	773	77	20028
义堂镇	10599	7734	1189	6375
汪沟镇	8301			6385

6-3 续表 12

指标名称	累计折旧	固定资 产净值	在建 工程	无形 资产
	其中：本年折旧			
总计	322455	2201835	138753	601307
建筑业	322455	2201835	138753	601307
房屋建筑业	184121	1118427	105564	305456
住宅房屋建筑	184121	1118427	105564	305456
住宅房屋建筑	184121	1118427	105564	305456
土木工程建筑业	128116	917635	23597	290764
铁路、道路、隧道和桥梁工程建筑	41926	659137	2378	210904
公路工程建筑	24432	520541	257	166339
市政道路工程建筑	17494	138596	2121	44565
水利和水运工程建筑	11489	80727	6318	38453
水源及供水设施工程建筑	10555	74092	6318	38361
河湖治理及防洪设施工程建筑	934	6635		92
架线和管道工程建筑	74233	175895	5294	37201
架线及设备工程建筑	74030	175284	5294	37201
管道工程建筑	203	611		
其他土木工程建筑	468	1876	9607	4206
园林绿化工程施工	461	1781	9607	4206
其他土木工程建筑施工	7	95		
建筑安装业	4634	73550	1022	4380
电气安装	886	61482		32
电气安装	886	61482		32
管道和设备安装	623	4316	1022	

6-3 续表 13

指标名称	累计折旧	固定资 产净值	在建 工程	无形 资产
	其中：本年折旧			
管道和设备安装	623	4316	1022	
其他建筑安装业	3125	7752		4348
其他建筑安装	3125	7752		4348
建筑装饰、装修和其他建筑业	5584	92223	8570	707
建筑装饰和装修业	3208	74774	8570	700
公共建筑装饰和装修	1740	44968	4650	
住宅装饰和装修	1468	29806	3920	700
建筑幕墙装饰和装修				
建筑物拆除和场地准备活动	2376	17449		7
场地准备活动	2376	17449		7
内资企业	322455	2201835	138753	601307
国有企业	4370	104938	6318	37891
集体企业	842	27568		
有限责任公司	227515	1119325	99440	207076
国有独资公司	172	10829		4
其他有限责任公司	227343	1108496	99440	207072
股份有限公司	19242	109803	11677	136745
私营企业	70486	840201	21318	219595
私营独资企业	149	482		
私营合伙企业	21013	423444		162286
私营有限责任公司	32061	288820	19197	14744
私营股份有限公司	17263	127455	2121	42565
国有控股	7182	199495	6318	42040
集体控股	1535	28634		657

6-3 续表 14

指标名称	累计折旧	固定资 产净值	在建 工程	无形 资产
	其中：本年折旧			
私人控股	232311	1815935	89531	521377
其他	81427	157771	42904	37233
总承包	316008	2037161	129161	600568
特级	110481	637117	54929	153587
一级	80270	835319	52996	391992
二级	117640	506430	21236	49019
三级及以下	7617	58295		5970
专业承包	6447	164674	9592	739
一级	3967	93117	1350	39
二级	2268	67645	3592	700
三级及以下	212	3912	4650	
中央	934	6635		92
地方	6731	182625		40442
其他	314790	2012575	138753	560773
企业	322455	2201835	138753	601307
兰山街道	34513	650472	6707	199344
银雀山街道	33059	205983	12699	139710
金雀山街道	214700	1020627	98603	206240
柳青街道	28231	239701	19396	54588
白沙埠镇	59	1160		
枣园镇	2332	39514		
半程镇	1738	21246	1348	955
义堂镇	1602	20120		
汪沟镇	6068	1916		470

6-3 续表 15

指标名称	无形资产		资产总计	流动负债 合计
	土地使用权	软件使用权		
总计	206163	1727	55786696	36116093
建筑业	206163	1727	55786696	36116093
房屋建筑业	160542	146	37987015	23223418
住宅房屋建筑	160542	146	37987015	23223418
住宅房屋建筑	160542	146	37987015	23223418
土木工程建筑业	41173	1574	12822145	9245856
铁路、道路、隧道和桥梁工程建筑	2812	1574	8561770	5723924
公路工程建筑	812	1574	5272634	3558616
市政道路工程建筑	2000		3289136	2165308
水利和水运工程建筑	38361		1938802	1924829
水源及供水设施工程建筑	38361		1870551	1897866
河湖治理及防洪设施工程建筑			68251	26963
架线和管道工程建筑			1963931	1370680
架线及设备工程建筑			1873236	1331751
管道工程建筑			90695	38929
其他土木工程建筑			357642	226423
园林绿化工程施工			332677	206914
其他土木工程建筑施工			24965	19509
建筑安装业	4348		3783997	3052040
电气安装			375990	188925
电气安装			375990	188925
管道和设备安装			101791	58805

6-3 续表 16

指标名称	无形资产		资产总计	流动负债 合计
	土地使用权	软件使用权		
管道和设备安装			101791	58805
其他建筑安装业	4348		3306216	2804310
其他建筑安装	4348		3306216	2804310
建筑装饰、装修和其他建筑业	100	7	1193539	594779
建筑装饰和装修业	100		1054860	507768
公共建筑装饰和装修			446902	146762
住宅装饰和装修	100		600508	358006
建筑幕墙装饰和装修			7450	3000
建筑物拆除和场地准备活动		7	138679	87011
场地准备活动		7	138679	87011
内资企业	206163	1727	55786696	36116093
国有企业	37891		2029014	2091638
集体企业			417186	336668
有限责任公司	164938	1578	40211096	25266492
国有独资公司		4	289697	162661
其他有限责任公司	164938	1574	39921399	25103831
股份有限公司			3751843	3272044
私营企业	3334	149	9377557	5149251
私营独资企业			182620	155637
私营合伙企业			1853290	520367
私营有限责任公司	3334	149	4344544	2466548
私营股份有限公司			2997103	2006699
国有控股	38703	1578	5505434	5080177
集体控股			954256	759947

6-3 续表 17

指标名称	无形资产		资产总计	流动负债 合计
	土地使用权	软件使用权		
私人控股	167460	149	46841234	28477108
其他			2485772	1798861
总承包	206063	1720	53943634	35199992
特级	153587		26363169	14552462
一级	47051	1678	19474677	15533491
二级	4955	42	7789259	5010389
三级及以下	470		316529	103650
专业承包	100	7	1843062	916101
一级		7	901836	435810
二级	100		760309	405631
三级及以下			180917	74660
中央			68251	26963
地方	36512	1574	5584457	5225414
其他	169651	153	50133988	30863716
企业	206163	1727	55786696	36116093
兰山街道	35800	1	5873996	3970267
银雀山街道	2000	22	6379618	5053236
金雀山街道	165702	1578	37434582	23274534
柳青街道	2191	126	5212750	3356874
白沙埠镇			27457	6857
枣园镇			134354	80253
半程镇			414916	253230
义堂镇			180323	73056
汪沟镇	470		65616	15450

6-3 续表 18

指标名称	流动负债合计	非流动 负债合计	负债 合计	所有者 权益合计
	其中：应付账款			
总计	13747460	4633088	40943648	14843048
建筑业	13747460	4633088	40943648	14843048
房屋建筑业	8701487	4588263	27955949	10031066
住宅房屋建筑	8701487	4588263	27955949	10031066
住宅房屋建筑	8701487	4588263	27955949	10031066
土木工程建筑业	3111920	40100	9285957	3536188
铁路、道路、隧道和桥梁工程建筑	1394828	40100	5764024	2797746
公路工程建筑	912704	38600	3597216	1675418
市政道路工程建筑	482124	1500	2166808	1122328
水利和水运工程建筑	698608		1924830	13972
水源及供水设施工程建筑	680629		1897867	-27316
河湖治理及防洪设施工程建筑	17979		26963	41288
架线和管道工程建筑	867614		1370680	593251
架线及设备工程建筑	831913		1331751	541485
管道工程建筑	35701		38929	51766
其他土木工程建筑	150870		226423	131219
园林绿化工程施工	131361		206914	125763
其他土木工程建筑施工	19509		19509	5456
建筑安装业	1673656	705	3056745	727252
电气安装	109248		188925	187065
电气安装	109248		188925	187065
管道和设备安装	34895		62805	38986

6-3 续表 19

指标名称	流动负债合计	非流动 负债合计	负债 合计	所有者 权益合计
	其中：应付账款			
管道和设备安装	34895		62805	38986
其他建筑安装业	1529513	705	2805015	501201
其他建筑安装	1529513	705	2805015	501201
建筑装饰、装修和其他建筑业	260397	4020	644997	548542
建筑装饰和装修业	220647	4020	557986	496874
公共建筑装饰和装修	59979	310	192600	254302
住宅装饰和装修	159268	3710	361846	238662
建筑幕墙装饰和装修	1400		3540	3910
建筑物拆除和场地准备活动	39750		87011	51668
场地准备活动	39750		87011	51668
内资企业	13747460	4633088	40943648	14843048
国有企业	664774	1500	2093139	-64125
集体企业	105732		336668	80518
有限责任公司	11210975	4533552	29806636	10404460
国有独资公司	29469		162661	127036
其他有限责任公司	11181506	4533552	29643975	10277424
股份有限公司	199278		3392396	359447
私营企业	1566701	98036	5314809	4062748
私营独资企业	88515		155637	26983
私营合伙企业	93525		520367	1332923
私营有限责任公司	954736	98036	2632106	1712438
私营股份有限公司	429925		2006699	990404
国有控股	1441235	40100	5120278	385156
集体控股	159138		760487	193769

6-3 续表 20

指标名称	流动负债合计	非流动 负债合计	负债 合计	所有者 权益合计
	其中：应付账款			
私人控股	11190929	4592988	33264022	13577212
其他	956158		1798861	686911
总承包	13258839	4628363	39972624	13971010
特级	6952246	4494952	19047414	7315755
一级	4229330	38600	15692448	3782229
二级	2048236	93411	5116932	2672327
三级及以下	29027	1400	115830	200699
专业承包	488621	4725	971024	872038
一级	233653	1015	478353	423483
二级	231324	3300	413061	347248
三级及以下	23644	410	79610	101307
中央	17979		26963	41288
地方	1456698	40100	5265514	318943
其他	12272783	4592988	35651171	14482817
企业	13747460	4633088	40943648	14843048
兰山街道	1263490	5210	3980152	1893844
银雀山街道	677389	2515	5228705	1150913
金雀山街道	10821780	4533552	27811038	9623544
柳青街道	808428	91811	3462571	1750179
白沙埠镇			6857	20600
枣园镇	9550		80253	54101
半程镇	115086		253230	161686
义堂镇	21805		73056	107267
汪沟镇	12362		15450	50166

6-3 续表 21

指标名称	实收资本			
	国家资本	集体资本	法人资本	
总计	5724111	404093	119723	2324368
建筑业	5724111	404093	119723	2324368
房屋建筑业	3403614	121000	74923	1939888
住宅房屋建筑	3403614	121000	74923	1939888
住宅房屋建筑	3403614	121000	74923	1939888
土木工程建筑业	1634280	282973	42000	94321
铁路、道路、隧道和桥梁工程建筑	1235430	166850		27190
公路工程建筑	871520	166390		27190
市政道路工程建筑	363910	460		
水利和水运工程建筑	167854	98123		67131
水源及供水设施工程建筑	143938	74207		67131
河湖治理及防洪设施工程建筑	23916	23916		
架线和管道工程建筑	100300	18000	42000	
架线及设备工程建筑	90300	8000	42000	
管道工程建筑	10000	10000		
其他土木工程建筑	130696			
园林绿化工程施工	125240			
其他土木工程建筑施工	5456			
建筑安装业	273564	120	2800	130280
电气安装	83460		2800	6200
电气安装	83460		2800	6200
管道和设备安装	40425	120		4080

6-3 续表 22

指标名称	实收资本	实收资本		
		国家资本	集体资本	法人资本
管道和设备安装	40425	120		4080
其他建筑安装业	149679			120000
其他建筑安装	149679			120000
建筑装饰、装修和其他建筑业	412653			159879
建筑装饰和装修业	366970			147879
公共建筑装饰和装修	169289			63467
住宅装饰和装修	193901			80632
建筑幕墙装饰和装修	3780			3780
建筑物拆除和场地准备活动	45683			12000
场地准备活动	45683			12000
内资企业	5724111	404093	119723	2324368
国有企业	95207	95207		
集体企业	70134		64034	5100
有限责任公司	3170805	308766	55689	2117690
国有独资公司	115000	108000		7000
其他有限责任公司	3055805	200766	55689	2110690
股份有限公司	334630	120		
私营企业	2053335			201578
私营独资企业	10000			
私营合伙企业	601000			
私营有限责任公司	1174015			181578
私营股份有限公司	268320			20000
国有控股	424363	404093		20270
集体控股	94603		74923	18680

6-3 续表 23

指标名称	实收资本			
	国家资本	集体资本	法人资本	
私人控股	4970364		2800	2211220
其他	234781		42000	74198
总承包	5126278	386093	116923	2166209
特级	1700000			1641092
一级	2104689	219390	62000	209120
二级	1207495	166583	52889	259777
三级及以下	114094	120	2034	56220
专业承包	597833	18000	2800	158159
一级	289477	8000		83084
二级	225563	10000	2800	70482
三级及以下	82793			4593
中央	23916	23916		
地方	322631	267201	10200	30070
其他	5377564	112976	109523	2294298
企业	5724111	404093	119723	2324368
兰山街道	1182498	74000	53234	114804
银雀山街道	847968	10000	21000	89731
金雀山街道	2692056	314777	42689	1964769
柳青街道	667839	5316	2800	31800
白沙埠镇	20600			16100
枣园镇	40080			37664
半程镇	90360			10000
义堂镇	104130			5100
汪沟镇	50000			47400

6-3 续表 24

指标名称	实收资本	营业收入		营业成本
	个人资本		主营业务	
总计	2875927	44457463	44211950	40391174
建筑业	2875927	44457463	44211950	40391174
房屋建筑业	1267803	33599541	33435112	30847265
住宅房屋建筑	1267803	33599541	33435112	30847265
住宅房屋建筑	1267803	33599541	33435112	30847265
土木工程建筑业	1214986	7415478	7350042	6481796
铁路、道路、隧道和桥梁工程建筑	1041390	4685096	4621306	4156929
公路工程建筑	677940	2503437	2503437	2233840
市政道路工程建筑	363450	2181659	2117869	1923089
水利和水运工程建筑	2600	1036124	1035119	926022
水源及供水设施工程建筑	2600	987895	986968	885008
河湖治理及防洪设施工程建筑		48229	48151	41014
架线和管道工程建筑	40300	1383301	1383089	1101711
架线及设备工程建筑	40300	1281485	1281273	1015547
管道工程建筑		101816	101816	86164
其他土木工程建筑	130696	310957	310528	297134
园林绿化工程施工	125240	276694	276265	266525
其他土木工程建筑施工	5456	34263	34263	30609
建筑安装业	140364	2387577	2386289	2123909
电气安装	74460	364110	364109	313402
电气安装	74460	364110	364109	313402
管道和设备安装	36225	141588	140301	124309

6-3 续表 25

指标名称	实收资本	营业收入		营业成本
	个人资本		主营业务	
管道和设备安装	36225	141588	140301	124309
其他建筑安装业	29679	1881879	1881879	1686198
其他建筑安装	29679	1881879	1881879	1686198
建筑装饰、装修和其他建筑业	252774	1054867	1040507	938204
建筑装饰和装修业	219091	885208	870848	772919
公共建筑装饰和装修	105822	359324	359324	312723
住宅装饰和装修	113269	513874	501474	450326
建筑幕墙装饰和装修		12010	10050	9870
建筑物拆除和场地准备活动	33683	169659	169659	165285
场地准备活动	33683	169659	169659	165285
内资企业	2875927	44457463	44211950	40391174
国有企业		918404	917477	816625
集体企业	1000	361973	361973	354298
有限责任公司	688660	36002220	35762777	32813605
国有独资公司		112865	112653	92182
其他有限责任公司	688660	35889355	35650124	32721423
股份有限公司	334510	865352	864065	793693
私营企业	1851757	6309514	6305658	5612953
私营独资企业	10000	226513	226513	205354
私营合伙企业	601000	1123289	1123289	944554
私营有限责任公司	992437	2875701	2871845	2614197
私营股份有限公司	248320	2084011	2084011	1848848
国有控股		2202483	2136189	1969491
集体控股	1000	517959	515944	505470

6-3 续表 26

指标名称	实收资本	营业收入		营业成本
	个人资本		主营业务	
私人控股	2756344	39859155	39681951	36328846
其他	118583	1877866	1877866	1587367
总承包	2457053	42718099	42487355	38870337
特级	58908	27961101	27961101	25592835
一级	1614179	9322852	9321925	8385787
二级	728246	5220987	4992547	4708819
三级及以下	55720	213159	211782	182896
专业承包	418874	1739364	1724595	1520837
一级	198393	875659	864851	763849
二级	142281	732744	730743	640615
三级及以下	78200	130961	129001	116373
中央		48229	48151	41014
地方	15160	2188468	2123751	1989646
其他	2860767	42220766	42040048	38360514
企业	2875927	44457463	44211950	40391174
兰山街道	940460	3539618	3534731	3180762
银雀山街道	727237	2629865	2466918	2387481
金雀山街道	369821	34239523	34237813	31161828
柳青街道	627923	3467816	3392043	3131728
白沙埠镇	4500	9276	9276	8831
枣园镇	2416	92680	92680	79411
半程镇	80360	279699	279699	257745
义堂镇	99030	132380	132380	122085
汪沟镇	2600	33868	33868	31516

6-3 续表 27

指标名称	营业成本	税金及 附加	主营业务税 金及附加	其他 业务 利润
	主营业务			
总计	40187376	271597	261168	2594
建筑业	40187376	271597	261168	2594
房屋建筑业	30706723	215989	207490	127
住宅房屋建筑	30706723	215989	207490	127
住宅房屋建筑	30706723	215989	207490	127
土木工程建筑业	6425510	30964	30566	1217
铁路、道路、隧道和桥梁工程建筑	4100643	14182	14012	
公路工程建筑	2233840	9111	9110	
市政道路工程建筑	1866803	5071	4902	
水利和水运工程建筑	926022	5528	5300	1005
水源及供水设施工程建筑	885008	5233	5005	927
河湖治理及防洪设施工程建筑	41014	295	295	78
架线和管道工程建筑	1101711	10125	10125	212
架线及设备工程建筑	1015547	9905	9905	212
管道工程建筑	86164	220	220	
其他土木工程建筑	297134	1129	1129	
园林绿化工程施工	266525	1060	1060	
其他土木工程建筑施工	30609	69	69	
建筑安装业	2123909	14196	14196	
电气安装	313402	4942	4942	
电气安装	313402	4942	4942	
管道和设备安装	124309	1767	1767	

6-3 续表 28

指标名称	营业成本	税金及	主营业务税金及附加	其他 业务 利润
	主营业务	附加		
管道和设备安装	124309	1767	1767	
其他建筑安装业	1686198	7487	7487	
其他建筑安装	1686198	7487	7487	
建筑装饰、装修和其他建筑业	931234	10448	8916	1250
建筑装饰和装修业	765949	9972	8440	1250
公共建筑装饰和装修	312723	5710	5523	
住宅装饰和装修	444826	4182	2865	1250
建筑幕墙装饰和装修	8400	80	52	
建筑物拆除和场地准备活动	165285	476	476	
场地准备活动	165285	476	476	
内资企业	40187376	271597	261168	2594
国有企业	816625	4800	4800	927
集体企业	354298	673	673	
有限责任公司	32610425	213551	208693	345
国有独资公司	92182	191	191	212
其他有限责任公司	32518243	213360	208502	133
股份有限公司	793693	10289	10289	
私营企业	5612335	42284	36713	1322
私营独资企业	205354	877	877	
私营合伙企业	944554	4101	4101	
私营有限责任公司	2613579	32507	26936	1322
私营股份有限公司	1848848	4799	4799	
国有控股	1913205	7903	7733	1217
集体控股	503896	1248	1220	55

6-3 续表 29

指标名称	营业成本	税金及	其他 业务 利润	
	主营业务	附加 主营业务税金及附加		
私人控股	36182908	252086	241855	1322
其他	1587367	10360	10360	
总承包	38673509	255127	246230	1132
特级	25592835	177642	177642	
一级	8385787	36088	35882	872
二级	4512031	37874	29411	248
三级及以下	182856	3523	3295	12
专业承包	1513867	16470	14938	1462
一级	758849	9743	8643	212
二级	640115	5222	4835	1250
三级及以下	114903	1505	1460	
中央	41014	295	295	78
地方	1933360	6662	6492	927
其他	38213002	264640	254381	1589
企业	40187376	271597	261168	2594
兰山街道	3178792	17711	17261	2177
银雀山街道	2247161	23144	22282	
金雀山街道	31161646	210050	207524	345
柳青街道	3070402	11562	10131	127
白沙埠镇	8831	36		
枣园镇	79411	5826	930	
半程镇	257745	931	931	-55
义堂镇	122085	2007	2007	
汪沟镇	31516	228		

6-3 续表 30

指标名称	销售 费用	管理 费用	财务 费用	其中:利息收入
总计	70491	1443175	396260	843
建筑业	70491	1443175	396260	843
房屋建筑业	33500	914963	273648	4502
住宅房屋建筑	33500	914963	273648	4502
住宅房屋建筑	33500	914963	273648	4502
土木工程建筑业	25015	379968	97721	-4029
铁路、道路、隧道和桥梁工程建筑	6589	128703	73174	-4210
公路工程建筑		68922	21481	-5231
市政道路工程建筑	6589	59781	51693	1021
水利和水运工程建筑	172	80843	28841	626
水源及供水设施工程建筑	172	76761	29452	8
河湖治理及防洪设施工程建筑		4082	-611	618
架线和管道工程建筑	15202	165078	-4211	-303
架线及设备工程建筑	15202	162081	-4236	-16
管道工程建筑		2997	25	-287
其他土木工程建筑	3052	5344	-83	-142
园林绿化工程施工		5009	-83	-142
其他土木工程建筑施工	3052	335		
建筑安装业	3191	110123	20598	163
电气安装	2886	20590	927	132
电气安装	2886	20590	927	132
管道和设备安装		11381	871	26

6-3 续表 31

指标名称	销售 费用	管理 费用	财务 费用	其中：利息收入
管道和设备安装		11381	871	26
其他建筑安装业	305	78152	18800	5
其他建筑安装	305	78152	18800	5
建筑装饰、装修和其他建筑业	8785	38121	4293	207
建筑装饰和装修业	8781	35340	4291	250
公共建筑装饰和装修	3505	14414	1205	137
住宅装饰和装修	5206	20896	3051	113
建筑幕墙装饰和装修	70	30	35	
建筑物拆除和场地准备活动	4	2781	2	-43
场地准备活动	4	2781	2	-43
内资企业	70491	1443175	396260	843
国有企业	172	76374	29453	11
集体企业	294	5364	446	1
有限责任公司	47574	1136618	271695	658
国有独资公司		15913	4077	4202
其他有限责任公司	47574	1120705	267618	-3544
股份有限公司	2353	29602	13351	26
私营企业	20098	195217	81315	147
私营独资企业		5342	666	
私营合伙企业		11735	11706	
私营有限责任公司	15618	130453	17787	147
私营股份有限公司	4480	47687	51156	
国有控股	172	155360	41488	-661
集体控股	364	8569	3442	1

6-3 续表 32

指标名称	销售 费用	管理 费用	财务 费用	其中：利息收入
私人控股	56961	1116777	355127	1248
其他	12994	162469	-3797	255
总承包	55467	1353323	389137	809
特级	25217	748113	223275	
一级	6997	319744	144961	-4973
二级	20573	271591	20420	5751
三级及以下	2680	13875	481	31
专业承包	15024	89852	7123	34
一级	6094	53154	3401	111
二级	7279	30436	2643	-77
三级及以下	1651	6262	1079	
中央		4082	-611	618
地方	186	131345	37349	-5500
其他	70305	1307748	359522	5725
企业	70491	1443175	396260	843
兰山街道	7384	122343	44668	240
银雀山街道	8140	93778	24847	754
金雀山街道	45866	1092481	261640	-111
柳青街道	7070	111967	61922	-32
白沙埠镇	289	661	31	
枣园镇		1978	773	
半程镇	953	11634	990	3
义堂镇	789	4232	1394	1
汪沟镇		1958	1	-3

6-3 续表 33

指标名称	财务费用	资产 减值 损失	公允价 值变动 收益	投资 收益	资产 处置 收益
	其中：利息支出				
总计	85268	20330	141	18812	-2359
建筑业	85268	20330	141	18812	-2359
房屋建筑业	21341	16374		18712	-2379
住宅房屋建筑	21341	16374		18712	-2379
住宅房屋建筑	21341	16374		18712	-2379
土木工程建筑业	60810	1043			
铁路、道路、隧道和桥梁工程建筑	60805				
公路工程建筑	10564				
市政道路工程建筑	50241				
水利和水运工程建筑					
水源及供水设施工程建筑					
河湖治理及防洪设施工程建筑					
架线和管道工程建筑	5	1043			
架线及设备工程建筑	5	1013			
管道工程建筑		30			
其他土木工程建筑					
园林绿化工程施工					
其他土木工程建筑施工					
建筑安装业	1643	2578			
电气安装		-239			
电气安装		-239			
管道和设备安装	667				

6-3 续表 34

指标名称	财务费用	资产 减值 损失	公允价 值变动 收益	投资 收益	资产 处置 收益
	其中：利息支出				
管道和设备安装	667				
其他建筑安装业	976	2817			
其他建筑安装	976	2817			
建筑装饰、装修和其他建筑业	1474	335	141	100	20
建筑装饰和装修业	1448	335	141	100	20
公共建筑装饰和装修	601	90		-26	
住宅装饰和装修	847	245	141	126	20
建筑幕墙装饰和装修					
建筑物拆除和场地准备活动	26				
场地准备活动	26				
内资企业	85268	20330	141	18812	-2359
国有企业					
集体企业	439				
有限责任公司	27149	20319	102	18791	-2379
国有独资公司	8301				
其他有限责任公司	18848	20319	102	18791	-2379
股份有限公司	49				
私营企业	57631	11	39	21	20
私营独资企业	598				
私营合伙企业					
私营有限责任公司	6650	11	39	21	20
私营股份有限公司	50383				
国有控股	17864	30			
集体控股	439				

6-3 续表 35

指标名称	财务费用	资产 减值 损失	公允价 值变动 收益	投资 收益	资产 处置 收益
	其中：利息支出				
私人控股	66706	19287	141	18812	-2359
其他	259	1013			
总承包	82172	20204		18712	-2379
特级		16354		18712	-2379
一级	66179	2837			
二级	15528	1013			
三级及以下	465				
专业承包	3096	126	141	100	20
一级	1608	105	102	105	
二级	1211	-69	39	-5	20
三级及以下	277	90			
中央					
地方	9563	30			
其他	75705	20300	141	18812	-2359
企业	85268	20330	141	18812	-2359
兰山街道	2546	230	20	20	20
银雀山街道	2456	30			
金雀山街道	25055	19965	19	18687	-2379
柳青街道	53786	105	102	105	
白沙埠镇	27				
枣园镇					
半程镇	3				
义堂镇	1395				
汪沟镇					

6-3 续表 36

指标名称	其他收益	营业利润	营业外收入	营业外支出
总计	956	1881966	32137	23308
建筑业	956	1881966	32137	23308
房屋建筑业	757	1314892	24323	16236
住宅房屋建筑	757	1314892	24323	16236
住宅房屋建筑	757	1314892	24323	16236
土木工程建筑业	219	399190	6075	5629
铁路、道路、隧道和桥梁工程建筑		305519	1669	2357
公路工程建筑		170083	591	41
市政道路工程建筑		135436	1078	2316
水利和水运工程建筑		-5282	793	2426
水源及供水设施工程建筑		-8731	780	1196
河湖治理及防洪设施工程建筑		3449	13	1230
架线和管道工程建筑	219	94572	3613	806
架线及设备工程建筑	219	82192	3613	769
管道工程建筑		12380		37
其他土木工程建筑		4381		40
园林绿化工程施工		4183		40
其他土木工程建筑施工		198		
建筑安装业	-40	112942	770	432
电气安装		21602	10	7
电气安装		21602	10	7
管道和设备安装		3260		91

6-3 续表 37

指标名称	其他收益	营业利润	营业外收入	营业外支出
管道和设备安装		3260		91
其他建筑安装业	-40	88080	760	334
其他建筑安装	-40	88080	760	334
建筑装饰、装修和其他建筑业	20	54942	969	1011
建筑装饰和装修业	20	53831	804	1011
公共建筑装饰和装修		21651		11
住宅装饰和装修	20	30255	404	670
建筑幕墙装饰和装修		1925	400	330
建筑物拆除和场地准备活动		1111	165	
场地准备活动		1111	165	
内资企业	956	1881966	32137	23308
国有企业		-9020	780	1194
集体企业		898	70	152
有限责任公司	179	1515551	28296	17580
国有独资公司	211	713	5	6
其他有限责任公司	-32	1514838	28291	17574
股份有限公司		16064	1096	651
私营企业	777	358473	1895	3731
私营独资企业		14274		370
私营合伙企业		151193		
私营有限责任公司	777	65965	817	1031
私营股份有限公司		127041	1078	2330
国有控股	211	28250	1389	2576
集体控股		-1134	639	482

6-3 续表 38

指标名称	其他收益	营业利润	营业外收入	营业外支出
私人控股	737	1747382	26493	19472
其他	8	107468	3616	778
总承包	725	1791562	31153	22211
特级		1193998	22689	14208
一级	639	427077	4039	4760
二级	86	160783	4377	3101
三级及以下		9704	48	142
专业承包	231	90404	984	1097
一级	211	39731	184	42
二级	20	46672	400	725
三级及以下		4001	400	330
中央		3449	13	1230
地方		23250	1102	1236
其他	956	1855267	31022	20842
企业	956	1881966	32137	23308
兰山街道	20	166580	1371	1999
银雀山街道		92445	1156	681
金雀山街道	257	1464277	27663	17598
柳青街道	679	144348	1809	2801
白沙埠镇		-572		
枣园镇		4692		
半程镇		7446	5	227
义堂镇		1873	133	
汪沟镇		165		2

6-3 续表 39

指标名称	利润 总额	所得 税费用	应付职工薪酬 (本年贷方累计发生额)	增值 税总额
总计	1890800	327774	10075253	1155033
建筑业	1890800	327774	10075253	1155033
房屋建筑业	1322979	188362	9136172	863179
住宅房屋建筑	1322979	188362	9136172	863179
住宅房屋建筑	1322979	188362	9136172	863179
土木工程建筑业	399636	103888	417418	207492
铁路、道路、隧道和桥梁工程建筑	304831	78759	158062	126253
公路工程建筑	170633	43999	89680	62823
市政道路工程建筑	134198	34760	68382	63430
水利和水运工程建筑	-6915	1544	126855	33774
水源及供水设施工程建筑	-9147	1019	118897	32106
河湖治理及防洪设施工程建筑	2232	525	7958	1668
架线和管道工程建筑	97379	23252	113171	38325
架线及设备工程建筑	85036	20165	110384	36601
管道工程建筑	12343	3087	2787	1724
其他土木工程建筑	4341	333	19330	9140
园林绿化工程施工	4143	251	16730	8670
其他土木工程建筑施工	198	82	2600	470
建筑安装业	113280	26904	431592	57414
电气安装	21605	2800	54121	7470
电气安装	21605	2800	54121	7470
管道和设备安装	3169	672	19072	3156

6-3 续表 40

指标名称	利润 总额	所得 税费用	应付职工薪酬 (本年贷方累计发生额)	增值 税总额
管道和设备安装	3169	672	19072	3156
其他建筑安装业	88506	23432	358399	46788
其他建筑安装	88506	23432	358399	46788
建筑装饰、装修和其他建筑业	54905	8620	90071	26948
建筑装饰和装修业	53629	8432	85364	24296
公共建筑装饰和装修	21640	1928	50625	13021
住宅装饰和装修	29994	5981	32989	11200
建筑幕墙装饰和装修	1995	523	1750	75
建筑物拆除和场地准备活动	1276	188	4707	2652
场地准备活动	1276	188	4707	2652
内资企业	1890800	327774	10075253	1155033
国有企业	-9434	934	127739	29193
集体企业	816	225	149195	18042
有限责任公司	1526267	239977	9297077	920097
国有独资公司	712	9	9010	3256
其他有限责任公司	1525555	239968	9288067	916841
股份有限公司	16509	705	13488	14326
私营企业	356642	85933	487754	173375
私营独资企业	13904	3476	3023	6480
私营合伙企业	151193	37798	51612	38192
私营有限责任公司	65756	11924	348270	68262
私营股份有限公司	125789	32735	84849	60441
国有控股	27063	11107	159961	43293
集体控股	-977	748	195640	20188

6-3 续表 41

指标名称	利润 总额	所得 税费用	应付职工薪酬 (本年贷方累计发生额)	增值 税总额
私人控股	1754408	286397	9582618	1041323
其他	110306	29522	137034	50229
总承包	1800504	312998	9896690	1112664
特级	1202479	157530	8108376	720000
一级	426356	111988	1025643	238886
二级	162059	42719	731406	149002
三级及以下	9610	761	31265	4776
专业承包	90296	14776	178563	42369
一级	39878	5366	112335	23926
二级	46347	8328	56564	16537
三级及以下	4071	1082	9664	1906
中央	2232	525	7958	1668
地方	23116	10046	198817	39679
其他	1865452	317203	9868478	1113686
企业	1890800	327774	10075253	1155033
兰山街道	165952	42364	422671	118593
银雀山街道	92920	17721	258292	62505
金雀山街道	1474347	229324	9108324	874648
柳青街道	143356	35373	206038	82119
白沙埠镇	-572	43	2200	221
枣园镇	4692	865	16080	7441
半程镇	7224	1501	40069	2984
义堂镇	2006	513	15534	4485
汪沟镇	163	66	265	1347

七、固定资产

7-1 2018 年全区固定资产投资完成情况

指标名称	代码	增速(%)
甲	乙	1
一、投资完成额	107	6.3
1、按建设性质分	1071	
新建	10711	-26.9
扩建	10712	-14.6
改建和技术改造	10713	62.6
2、按构成分	1072	
建筑安装工程	108	6.4
设备工器具购置	110	13.6
其中：购置旧设备	111	-42
其他费用	112	0.5
3、按产业分	1073	
第一产业	10731	-64.3
第二产业	10732	57.7
第三产业	10733	-4.9
二、本年资金来源合计	301	11.6
1.上年末结余资金	302	21.5
2.本年资金来源小计	303	9.4
(1) 国家预算资金	304	192.1
(2) 国内贷款	305	16.5
(3) 债券	306	-100
(4) 利用外资	307	-100
(5) 自筹资金	311	-23
(6) 其他资金来源	318	41.3
三、各项应付款合计	320	-6.2
其中：工程款	321	-0.7

7-2 2018 年全区按经济类型分投资完成情况

指标名称	代码	增速(%)
甲	乙	1
投资完成额	107	6.3
一、按经济类型分		
1、国有投资	11	0.5
2、集体投资	12	-57.9
3、联营投资	13	
4、股份制投资	14	-8.9
5、港澳台投资	15	130.2
(1) 合资经营	151	548.5
(2) 合作经营	152	
(3) 独 资	153	150.5
(4) 股份有限	154	
(5) 其他	155	-100
6、外商投资	16	16.2
(1) 合资经营	161	-14.4
(2) 合作经营	162	
(3) 独 资	163	20.4
(4) 股份有限	164	
(5) 其他	165	
7、私营个体投资	17	51.9
8、其他	18	-50.8
二、民间投资	20	5.8

7-3 2018 年全区按行业分投资完成情况

指标名称	代码	增速 (%)
甲	乙	1
总计	000	6.3
农林牧渔业	A	-68.4
农业	01	-41.1
林业	02	-100
畜牧业	03	-100
渔业	04	
农林牧渔业及辅助性活动	05	-100
采矿业	B	
煤炭开采与洗选业	06	
石油和天然气开采业	07	
黑色金属矿采选业	08	
有色金属矿采选业	09	
非金属矿采选业	10	
开采专业及辅助性活动	11	
其他采矿业	12	
制造业	C	67.9
农副食品加工业	13	84.3
食品制造业	14	233.9
酒饮料和精致茶制造业	15	-24.9
烟草制品业	16	
纺织业	17	128.8
纺织服装服饰业	18	20.5
皮革毛皮羽毛及其制品和制鞋业	19	896.7
木材加工和木竹藤棕草制品业	20	167.3
家具制造业	21	--
造纸和纸制品业	22	-21.4

7-3 续表 1

指标名称	代码	增速(%)
印刷和记录媒介复制业	23	113.1
文教工美和体育娱乐用品制造业	24	-86.2
石油煤炭及其它燃料加工业	25	-92.6
化学原料和化学制品制造业	26	19.6
医药制造业	27	-34.9
化学纤维制造业	28	
橡胶和塑料制品业	29	58.9
非金属矿物制品业	30	-67.4
黑色金属冶炼和压延加工业	31	
有色金属冶炼和压延加工业	32	-7.7
金属制品业	33	115
通用设备制造业	34	12.4
专用设备制造业	35	513.1
汽车制造业	36	--
铁路传播航空航天和其它运输设备制造业	37	-100
电气机械和器材制造业	38	2460
计算机通信和其它电子设备制造业	39	
仪器仪表制造业	40	25.1
其它制造业	41	
废弃资源综合利用业	42	
金属制品机械和设备修理业	43	
电力热力燃气及水的生产和供应业	D	-45.9
电力热力生产和供应业	44	-79.4
燃气生产和供应业	45	
水的生产和供应业	46	206.4
建筑业	E	416.7
房屋建筑业	47	--
土木工程建筑业	48	408.2
建筑安装业	49	-100
建筑装饰装修和其它建筑业	50	
批发和零售业	F	-95.1

7-3 续表 2

指标名称	代码	增速(%)
批发业	51	-91.2
零售业	52	-100
交通运输仓储和邮政业	G	42.1
铁路运输业	53	126
道路运输业	54	27.9
水上运输业	55	
航空运输业	56	
管道运输业	57	-100
多式联运和运输代理业	58	18.4
装卸搬运和仓储业	59	
邮政业	60	-100
住宿和餐饮业	H	392.1
住宿业	61	
餐饮业	62	392.1
信息传输软件和信息技术服务业	I	-100
电信广播电视和卫星传输服务	63	
互联网和相关服务	64	
软件和信息技术服务业	65	-100
金融业	J	
货币金融服务	66	
资本市场服务	67	
保险业	68	
其它金融业	69	
房地产业	K	-52.9
房地产业	70	-52.9
租赁和商务服务业	L	-67.9
租赁业	71	
商务服务业	72	-67.9
科学研究和技术服务业	M	-93.2
研究和实验进展	73	
专业技术服务业	74	-92.5

7-3 续表 3

指标名称	代码	增速(%)
科技推广和应用服务业	75	-100
水利环境和公共设施管理业	N	-57.1
水利管理业	76	-100
生态保护和环境治理业	77	-100
公共设施管理业	78	-49.8
土地管理业	79	
居民服务修理和其它服务业	O	-100
居民服务业	80	-100
机动车电子产品和日用产品修理业	81	-100
其他服务业	82	-100
教育	P	-26.2
教育	83	-26.2
卫生和社会工作	Q	98.3
卫生	84	98.3
社会工作	85	
文化体育和娱乐业	R	-25.3
新闻和出版业	86	
广播电视电影和录音制作业	87	
文化艺术业	88	--
体育	89	-100
娱乐业	90	-23.4
公共管理社会保障和社会组织	S	-100
中国共产党机关	91	
国家机构	92	-100
人民政协民主党派	93	
社会保障	94	
群众团体社会团体和其它成员组织	95	
基层群众自治组织及其它组织	96	-100
国际组织	T	
国际组织	97	
*房地产开发投资	K	24.4

7-4 2018 年全区房地产开发企业财务指标

单位：千元

指标名称	完成额
年初存货	86624090
流动资产	158261250
流动资产；货币资金	17618354
流动资产；应收账款	2540862
流动资产；存货	91573484
可供出售金融资产	50000
持有至到期投资	20240
长期股权投资	3687568
固定资产原价	1965967
固定资产原价；房屋和构筑物	1116455
固定资产原价；机器设备	48248
固定资产原价；运输工具	123309
固定资产原价；电子设备	57060
累计折旧	560310
累计折旧；本年折旧	100182
固定资产净值	1409959
在建工程	3891639
无形资产	967330
无形资产；土地使用权	46427
无形资产；软件使用权	2222
商誉	
资产	179412482
流动负债	143110444
流动负债；应付账款	8033714
非流动负债	15974470
负债	159084914
所有者权益	20327568
所有者权益；实收资本	9324298
所有者权益；实收资本；国家资本	1986520

指标名称	完成额
所有者权益；实收资本；集体资本	79996
所有者权益；实收资本；法人资本	4183145
所有者权益；实收资本；个人资本	2710430
所有者权益；实收资本；港澳台资本	349206
所有者权益；实收资本；外商资本	15001
营业收入	18647186
营业收入；主营业务收入	17854230
营业收入；土地转让收入	607498
营业收入；商品房销售收入	17012004
营业收入；自持物业收入	75326
营业收入；自持物业收入；房屋出租收入	52442
营业收入；其他收入	159402
营业成本	14002870
营业成本；主营业务成本	13866384
税金及附加	1277643
税金及附加；主营业务税金及附加	1244072
其他业务利润	54747
销售费用	933519
管理费用	806077
财务费用	157034
财务费用；利息收入	215295
财务费用；利息支出	112508
资产减值损失	19295
公允价值变动收益	-9833
投资收益	100363
资产处置收益（损失以“-”号记）	-28339
其他收益	-92312
营业利润	1420627
营业外收入	37863
营业外支出	146199
利润总额	1312023
所得税费用	655663
应付职工薪酬（本年贷方累计发生额）	485430
应交增值税	687216

7-5 2018 年全区商品房销售情况

镇街	商品房 销售面积 (平方米)	商品房 销售额 (万元)	销售单价 (元/平方米)	其中：住宅 销售面积 (平方米)	住宅 销售额 (万元)	住宅销售 单价 (元/平方米)
全区合计	3650987	2729974	7477.4	2967454	2275955	7669.7
兰山街道	429528	311854	7260.4	394747	291542	7385.5
银雀山街道	352804	220598	6252.7	117066	76444	6530.0
金雀山街道	394637	290831	7369.6	323868	242803	7497.0
柳青街道	2000767	1580940	7901.7	1748382	1397069	7990.6
白沙埠镇	75667	67750	8953.7	75667	67750	8953.7
义堂镇	397584	258001	6489.2	307724	200347	6510.6

八、贸易

8-1 社会消费品零售额

单位：万元

指标名称	累 计	
	绝对额	同比 (%)
社会消费品零售额	6748611.4	8.8
其中：限额以上单位	3644995.8	3.8

九、财税

9-1 财税

指标名称	计量单位	2018年 实际完成	增速 (%)
一、财政			
地方财政收入	亿元	86.19	18.0
财政支出	亿元	54.71	9.4
二、税收			
税务部门合计收入	亿元	137.1	11.8
其中：税收收入	亿元	134.1	-

注：财税指标为纯兰山数据

9-2 2018年度兰山区一般公共预算收支决算总表(一)

单位：万元

预算科目	调整预算数	决算数
一、税收收入	806,241	807,545
增值税	333,258	334,618
企业所得税	85,791	83,342
个人所得税	37,742	38,076
资源税	2,645	2,645
城市维护建设税	54,154	54,334
房产税	21,056	21,117
印花税	11,946	11,973
城镇土地使用税	45,170	45,254
土地增值税	120,238	121,942
车船税	9,660	9,663
耕地占用税	1,723	1,723
契税	82,541	82,541
烟叶税	0	0
环境保护税	317	317
其他税收收入	0	0
二、非税收入	53,759	54,322
专项收入	41,924	42,057
行政事业性收费收入	6,153	6,153
罚没收入	4,023	4,025
国有资本经营收入	0	600
国有资源（资产）有偿使用收入	1,659	1,487
其他收入	0	0
本年收入合计	860,000	861,867

2018 年度兰山区一般公共预算收支决算总表（二）

单位：万元

预算科目	调整预算数	决算数
一、一般公共服务支出	47,274	47,274
二、外交支出	0	0
三、国防支出	605	605
四、公共安全支出	24,368	24,368
五、教育支出	194,761	194,761
六、科学技术支出	2,648	2,648
七、文化体育与传媒支出	5,101	5,101
八、社会保障和就业支出	96,817	96,817
九、医疗卫生与计划生育支出	35,890	35,890
十、节能环保支出	5,414	5,414
十一、城乡社区支出	47,061	47,061
十二、农林水支出	35,142	35,142
十三、交通运输支出	4,603	4,603
十四、资源勘探信息等支出	2,640	2,640
十五、商业服务业等支出	4,048	4,048
十六、金融支出	54	54
十七、援助其他地区支出	512	512
十八、国土海洋气象等支出	811	811
十九、住房保障支出	30,640	30,640
二十、粮油物资储备支出	510	510
二十一、预备费	0	0
二十二、其他支出	660	660
二十三、债务付息支出	7,533	7,533
二十四、债务发行费用支出	0	0
本年支出合计	547,092	547,092

9-3 2018年兰山区税收收入分行业统计表

单位：万元

项 目	税收收入
合 计	1,341,159
一、第一产业	593
二、第二产业	406,982
(一)采矿业	15
(二)制造业	280,927
(三)电力、热力、燃气及水的生产和供应业	26,706
(四)建筑业	99,334
三、第三产业	933,584
(一)批发和零售业	175,770
(二)交通运输、仓储及邮政业	12,258
(三)住宿和餐饮业	4,394
(四)信息传输、软件和信息技术服务业	14,610
(五)金融业	120,360
(六)房地产业	435,917
(七)租赁和商务服务业	34,696
(八)科学研究和技术服务业	7,102
(九)居民服务、修理和其他服务业	9,678
(十)教育	1,493
(十一)卫生和社会工作	732
(十二)文化、体育和娱乐业	1,062
(十三)公共管理、社会保障和社会组织	59,464
(十四)其他行业	56,048

十、交通运输、通信

10-1 交通运输、通信

指标名称	计量单位	数量
一、交通运输		
境内公路里程	公里	1574
境内铁路里程	公里	28
二、通信		
年末互联网用户	万户	65.42
互联网用户较上年末减少	万户	23.6
电信业务总量	亿元	18.14
电信业务总量增长	%	0.6

十一、教育、科技、文化、卫生

11-1 教育、科技、文化、卫生

名称	单位	2018年
一、教育		
学校数	所	158
中等专业学校	所	2
普通中学	所	32
小学	所	127
在校学生数	万人	28
中等专业学校	万人	0.46
普通中学	万人	7.13
小学	万人	20.41
二、发明专利申请数	件	599
发明专利授权数	件	176
三、文化		
公共图书馆	个	1
公共图书总藏量	万册	39.7
四、卫生		
医院、卫生院数、服务中心	所	83
医院、卫生院床位数	张	16395
卫生技术人员	人	19535
居民基本医疗保险	万人	91.27

注：指标为含市直数据

十二、居民生活

12-1 2018 年兰山区居民人均可支配收入

指标名称	居民人均可支配收入（元）
全体居民人均可支配收入（元）	28155
城镇居民人均可支配收入（元）	37303
农村居民人均可支配收入（元）	14416

十三、劳动工资

2018年兰山区劳动工资情况（一）

目录	单位个数 (个)	从业人员期末人数		
		其中		
		女性	非全日制	
总 计	1151	243184	97798	12507
一、按执行会计制度类别分组	0	0	0	0
1.企 业	619	179493	65451	12355
2.事 业	308	45533	26320	152
3.机 关	204	17565	5703	0
4.民间非营利组织	5	224	98	0
5.其他	15	369	226	0
二、按国民经济行业分组	0	0	0	0
(一)农、林、牧、渔业	0	0	0	0
1.农业	0	0	0	0
2.林业	0	0	0	0
3.畜牧业	0	0	0	0
4.渔业	0	0	0	0
5.农、林、牧、渔专业及辅助性活动	0	0	0	0
(二)采矿业	0	0	0	0
1.煤炭开采和洗选业	0	0	0	0
2.石油和天然气开采业	0	0	0	0
3.黑色金属矿采选业	0	0	0	0
4.有色金属矿采选业	0	0	0	0
5.非金属矿采选业	0	0	0	0
6.开采专业及辅助性活动	0	0	0	0
7.其他采矿业	0	0	0	0
(三)制造业	75	48123	17793	19
1.农副食品加工业	8	19735	8401	0
2.食品制造业	0	0	0	0
3.酒、饮料和精制茶制造业	0	0	0	0

2018年兰山区劳动工资情况（二）

目录	单位个数 (个)	从业人员期末人数		
		其中		
		女性	非全日制	
4.烟草制品业	0	0	0	0
5.纺织业	1	33	16	0
6.纺织服装、服饰业	0	0	0	0
7.皮革、毛皮、羽毛及其制品业和制鞋业	0	0	0	0
8.木材加工和木、竹、藤、棕、草制品业	34	5316	2220	0
9.家具制造业	0	0	0	0
10.造纸和纸制品业	0	0	0	0
11.印刷和记录媒介复制业	0	0	0	0
12.文教、工美、体育和娱乐用品制造业	0	0	0	0
13.石油、煤炭及其他燃料加工业	1	289	34	0
14.化学原料和化学制品制造业	4	245	29	0
15.医药制造业	2	16987	5350	0
16.化学纤维制造业	0	0	0	0
17.橡胶和塑料制品业	3	127	52	0
18.非金属矿物制品业	2	229	46	0
19.黑色金属冶炼和压延加工业	0	0	0	0
20.有色金属冶炼和压延加工业	1	132	48	0
21.金属制品业	1	61	30	0
22.通用设备制造业	1	460	168	0
23.专用设备制造业	4	617	160	0
24.汽车制造业	4	2513	675	0
25.铁路、船舶、航空航天和其他运输设备	0	0	0	0
26.电气机械和器材制造业	3	362	125	7
27.计算机、通信和其他电子设备制造业	0	0	0	0
28.仪器仪表制造业	6	1017	439	12
29.其他制造业	0	0	0	0

2018年兰山区劳动工资情况（三）

目录	单位个数 (个)	从业人员期末人数		
		其中		
		女性	非全日制	
30.废弃资源综合利用业	0	0	0	0
31.金属制品、机械和设备修理业	0	0	0	0
(四).电力、热力、燃气及水生产和供应业	12	2340	759	3
1.电力、热力生产和供应业	7	1393	458	0
2.燃气生产和供应业	1	259	95	0
3.水的生产和供应业	4	688	206	3
(五) 建筑业	68	44378	5920	5235
1.房屋建筑业	32	34144	3745	4711
2.土木工程建筑业	13	7590	1855	491
3.建筑安装业	8	1945	185	13
4.建筑装饰、装修和其他建筑业	15	699	135	20
(六) 批发和零售业	108	19456	8873	14
1.批发业	48	5426	855	2
2.零售业	60	14030	8018	12
(七) 交通运输、仓储和邮政业	18	6645	2704	204
1.铁路运输业	0	0	0	0
2.道路运输业	11	3616	1335	58
3.水上运输业	0	0	0	0
4.航空运输业	0	0	0	0
5.管道运输业	0	0	0	0
6.多式联运和运输代理业	1	56	21	2
7.装卸搬运和仓储业	5	227	38	0
8.邮政业	1	2746	1310	144
(八) 住宿和餐饮业	27	2763	1470	10
1.住宿业	5	140	81	0
2.餐饮业	22	2623	1389	10

2018年兰山区劳动工资情况（四）

目录	单位个数 (个)	从业人员期末人数		
		其中		
		女性	非全日制	
(九) 信息传输、软件和信息技术服务业	7	7990	3851	0
1.电信、广播电视和卫星传输服务	4	7961	3843	0
2.互联网和相关服务	1	5	2	0
3.软件和信息技术服务业	2	24	6	0
(十) 金融业	66	20166	12232	6481
1.货币金融服务	27	3490	1569	0
2.资本市场服务	1	51	23	0
3.保险业	38	16625	10640	6481
4.其他金融业	0	0	0	0
(十一) 房地产业	135	6642	2682	2
其中：(1) 房地产开发经营	112	3344	1160	2
(2) 物业管理	18	2869	1273	0
(3) 房地产中介服务	4	405	234	0
(4) 房地产租赁经营	1	24	15	0
(十二) 租赁和商务服务业	47	9362	3140	310
1.租赁业	0	0	0	0
2.商务服务业	47	9362	3140	310
(十三) 科学研究、技术服务业	37	3133	1048	20
1.研究和试验发展	4	204	72	0
2.专业技术服务业	30	2896	967	20
3.科技推广和应用服务业	3	33	9	0
(十四) 水利、环境和公共设施管理业	46	9228	4504	1
1.水利管理业	23	597	206	0
2.生态保护和环境治理业	1	96	39	0
3.公共设施管理业	22	8535	4259	1
4.土地管理业	0	0	0	0

2018年兰山区劳动工资情况（五）

目录	单位个数 (个)	从业人员期末人数		
		其中		
		女性	非全日制	
(十五) 居民服务、修理和其他服务业	5	193	105	0
1.居民服务业	4	143	95	0
2.机动车、电子产品和日用产品修理业	1	50	10	0
3.其他服务业	0	0	0	0
(十六) 教育	137	22170	12524	121
其中：(1) 学前教育	21	435	358	0
(2) 初等教育	41	7232	4920	70
(3) 中等教育	54	9802	4917	51
(4) 高等教育	7	3818	2023	0
(5) 特殊教育	0	0	0	0
(6) 技能培训、教育辅助及其他教	14	883	306	0
(十七) 卫生和社会工作	55	19121	12669	0
1.卫生	47	18842	12517	0
2.社会工作	8	279	152	0
(十八) 文化、体育和娱乐业	24	1698	909	87
1.新闻出版业	3	606	307	0
2.广播、电视、电影和录音制作业	4	302	178	57
3.文化艺术业	11	561	287	30
4.体育	2	32	10	0
5.娱乐业	4	197	127	0
(十九) 公共管理、社会保障和社会组织	284	19776	6615	0
其中：(1) 中国共产党机关	29	936	220	0
(2) 国家机构	230	18174	6117	0
(3) 人民政协和民主党派	2	104	27	0
(4) 社会保障	4	209	98	0
(5) 群众社团、社会团体和其他成	19	353	153	0
(二十) 国际组织	0	0	0	0

2018年兰山区劳动工资情况（六）

目 录	从业人员期末人数		
	在岗职工	劳务派遣人员	其他从业人员
总 计	188807	13459	40918
一、按执行会计制度类别分组	0	0	0
1.企 业	131397	8817	39279
2.事 业	41977	2049	1507
3.机 关	14840	2593	132
4.民间非营利组织	224	0	0
5.其他	369	0	0
二、按国民经济行业分组	0	0	0
（一）农、林、牧、渔业	0	0	0
1.农业	0	0	0
2.林业	0	0	0
3.畜牧业	0	0	0
4.渔业	0	0	0
5.农、林、牧、渔专业及辅助性活动	0	0	0
（二）采矿业	0	0	0
1.煤炭开采和洗选业	0	0	0
2.石油和天然气开采业	0	0	0
3.黑色金属矿采选业	0	0	0
4.有色金属矿采选业	0	0	0
5.非金属矿采选业	0	0	0
6.开采专业及辅助性活动	0	0	0
7.其他采矿业	0	0	0
（三）制造业	47968	37	118
1.农副食品加工业	19735	0	0
2.食品制造业	0	0	0
3.酒、饮料和精制茶制造业	0	0	0

2018年兰山区劳动工资情况（七）

目录	从业人员期末人数		
	在岗职工	劳务派遣人员	其他从业人员
4.烟草制品业	0	0	0
5.纺织业	33	0	0
6.纺织服装、服饰业	0	0	0
7.皮革、毛皮、羽毛及其制品业和制鞋业	0	0	0
8.木材加工和木、竹、藤、棕、草制品业	5284	7	25
9.家具制造业	0	0	0
10.造纸和纸制品业	0	0	0
11.印刷和记录媒介复制业	0	0	0
12.文教、工美、体育和娱乐用品制造业	0	0	0
13.石油、煤炭及其他燃料加工业	266	0	23
14.化学原料和化学制品制造业	245	0	0
15.医药制造业	16987	0	0
16.化学纤维制造业	0	0	0
17.橡胶和塑料制品业	127	0	0
18.非金属矿物制品业	229	0	0
19.黑色金属冶炼和压延加工业	0	0	0
20.有色金属冶炼和压延加工业	132	0	0
21.金属制品业	61	0	0
22.通用设备制造业	450	0	10
23.专用设备制造业	617	0	0
24.汽车制造业	2487	0	26
25.铁路、船舶、航空航天和其他运输设备	0	0	0
26.电气机械和器材制造业	353	0	9
27.计算机、通信和其他电子设备制造业	0	0	0
28.仪器仪表制造业	962	30	25
29.其他制造业	0	0	0

2018年兰山区劳动工资情况（八）

目录	从业人员期末人数		
	在岗职工	劳务派遣人员	其他从业人员
30.废弃资源综合利用业	0	0	0
31.金属制品、机械和设备修理业	0	0	0
（四）.电力、热力、燃气及水生产和供应业	2317	0	23
1.电力、热力生产和供应业	1393	0	0
2.燃气生产和供应业	259	0	0
3.水的生产和供应业	665	0	23
（五）建筑业	22183	3244	18951
1.房屋建筑业	15511	2210	16423
2.土木工程建筑业	5170	935	1485
3.建筑安装业	1090	0	855
4.建筑装饰、装修和其他建筑业	412	99	188
（六）批发和零售业	18974	200	282
1.批发业	5423	1	2
2.零售业	13551	199	280
（七）交通运输、仓储和邮政业	5422	925	298
1.铁路运输业	0	0	0
2.道路运输业	3548	0	68
3.水上运输业	0	0	0
4.航空运输业	0	0	0
5.管道运输业	0	0	0
6.多式联运和运输代理业	12	0	44
7.装卸搬运和仓储业	173	12	42
8.邮政业	1689	913	144
（八）住宿和餐饮业	2701	0	62
1.住宿业	140	0	0
2.餐饮业	2561	0	62

2018年兰山区劳动工资情况（九）

目录	从业人员期末人数		
	在岗职工	劳务派遣人员	其他从业人员
（九）信息传输、软件和信息技术服务业	6853	1137	0
1.电信、广播电视和卫星传输服务	6824	1137	0
2.互联网和相关服务	5	0	0
3.软件和信息技术服务业	24	0	0
（十）金融业	4889	103	15174
1.货币金融服务	3395	95	0
2.资本市场服务	51	0	0
3.保险业	1443	8	15174
4.其他金融业	0	0	0
（十一）房地产业	6518	91	33
其中：（1）房地产开发经营	3220	91	33
（2）物业管理	2869	0	0
（3）房地产中介服务	405	0	0
（4）房地产租赁经营	24	0	0
（十二）租赁和商务服务业	5598	3062	702
1.租赁业	0	0	0
2.商务服务业	5598	3062	702
（十三）科学研究、技术服务业	3055	1	77
1.研究和试验发展	204	0	0
2.专业技术服务业	2818	1	77
3.科技推广和应用服务业	33	0	0
（十四）水利、环境和公共设施管理业	5495	249	3484
1.水利管理业	597	0	0
2.生态保护和环境治理业	96	0	0
3.公共设施管理业	4802	249	3484
4.土地管理业	0	0	0

2018年兰山区劳动工资情况（十）

目录	从业人员期末人数		
	在岗职工	劳务派遣人员	其他从业人员
（十五）居民服务、修理和其他服务业	187	0	6
1.居民服务业	137	0	6
2.机动车、电子产品和日用产品修理业	50	0	0
3.其他服务业	0	0	0
（十六）教育	21618	1	551
其中：（1）学前教育	435	0	0
（2）初等教育	7162	0	70
（3）中等教育	9713	0	89
（4）高等教育	3426	0	392
（5）特殊教育	0	0	0
（6）技能培训、教育辅助及其他教	882	1	0
（十七）卫生和社会工作	16330	1911	880
1.卫生	16051	1911	880
2.社会工作	279	0	0
（十八）文化、体育和娱乐业	1561	34	103
1.新闻出版业	606	0	0
2.广播、电视、电影和录音制作业	232	13	57
3.文化艺术业	499	18	44
4.体育	29	3	0
5.娱乐业	195	0	2
（十九）公共管理、社会保障和社会组织	17138	2464	174
其中：（1）中国共产党机关	908	28	0
（2）国家机构	15564	2436	174
（3）人民政协和民主党派	104	0	0
（4）社会保障	209	0	0
（5）群众社团、社会团体和其他成	353	0	0
（二十）国际组织	0	0	0

2018年兰山区劳动工资情况（十一）

目 录	从业人员平均人数			
	在岗 职工	劳务派遣 人员	其他从业 人员	
总 计	238246	184045	13320	40881
一、按执行会计制度类别分组	0	0	0	0
1.企 业	175140	127117	8728	39295
2.事 业	45101	41639	2008	1454
3.机 关	17412	14696	2584	132
4.民间非营利组织	224	224	0	0
5.其他	369	369	0	0
二、按国民经济行业分组	0	0	0	0
（一）农、林、牧、渔业	0	0	0	0
1.农业	0	0	0	0
2.林业	0	0	0	0
3.畜牧业	0	0	0	0
4.渔业	0	0	0	0
5.农、林、牧、渔专业及辅助性活动	0	0	0	0
（二）采矿业	0	0	0	0
1.煤炭开采和洗选业	0	0	0	0
2.石油和天然气开采业	0	0	0	0
3.黑色金属矿采选业	0	0	0	0
4.有色金属矿采选业	0	0	0	0
5.非金属矿采选业	0	0	0	0
6.开采专业及辅助性活动	0	0	0	0
7.其他采矿业	0	0	0	0
（三）制造业	46627	46475	33	119
1.农副食品加工业	20041	20041	0	0
2.食品制造业	0	0	0	0
3.酒、饮料和精制茶制造业	0	0	0	0

2018年兰山区劳动工资情况（十二）

目录	从业人员平均人数			
	在岗职工	劳务派遣人员	其他从业人员	
4.烟草制品业	0	0	0	0
5.纺织业	30	30	0	0
6.纺织服装、服饰业	0	0	0	0
7.皮革、毛皮、羽毛及其制品业和制鞋业	0	0	0	0
8.木材加工和木、竹、藤、棕、草制品业	5390	5358	8	24
9.家具制造业	0	0	0	0
10.造纸和纸制品业	0	0	0	0
11.印刷和记录媒介复制业	0	0	0	0
12.文教、工美、体育和娱乐用品制造业	0	0	0	0
13.石油、煤炭及其他燃料加工业	305	272	0	33
14.化学原料和化学制品制造业	244	242	0	2
15.医药制造业	15240	15240	0	0
16.化学纤维制造业	0	0	0	0
17.橡胶和塑料制品业	132	132	0	0
18.非金属矿物制品业	215	215	0	0
19.黑色金属冶炼和压延加工业	0	0	0	0
20.有色金属冶炼和压延加工业	132	132	0	0
21.金属制品业	61	61	0	0
22.通用设备制造业	460	452	0	8
23.专用设备制造业	538	538	0	0
24.汽车制造业	2521	2495	0	26
25.铁路、船舶、航空航天和其他运输设备	0	0	0	0
26.电气机械和器材制造业	355	349	0	6
27.计算机、通信和其他电子设备制造业	0	0	0	0
28.仪器仪表制造业	963	918	25	20
29.其他制造业	0	0	0	0

2018年兰山区劳动工资情况（十三）

目录	从业人员平均人数			
	在岗职工	劳务派遣人员	其他从业人员	
30.废弃资源综合利用业	0	0	0	0
31.金属制品、机械和设备修理业	0	0	0	0
（四）.电力、热力、燃气及水生产和供应业	2270	2244	0	26
1.电力、热力生产和供应业	1342	1342	0	0
2.燃气生产和供应业	259	259	0	0
3.水的生产和供应业	669	643	0	26
（五）建筑业	42124	19725	3260	19139
1.房屋建筑业	32632	14225	2178	16229
2.土木工程建筑业	6969	4019	983	1967
3.建筑安装业	1840	1039	0	801
4.建筑装饰、装修和其他建筑业	683	442	99	142
（六）批发和零售业	19584	18924	227	433
1.批发业	5320	5312	6	2
2.零售业	14264	13612	221	431
（七）交通运输、仓储和邮政业	6442	5342	867	233
1.铁路运输业	0	0	0	0
2.道路运输业	3596	3528	0	68
3.水上运输业	0	0	0	0
4.航空运输业	0	0	0	0
5.管道运输业	0	0	0	0
6.多式联运和运输代理业	56	10	0	46
7.装卸搬运和仓储业	239	181	16	42
8.邮政业	2551	1623	851	77
（八）住宿和餐饮业	2709	2645	0	64
1.住宿业	130	130	0	0
2.餐饮业	2579	2515	0	64

2018年兰山区劳动工资情况（十四）

目录	从业人员平均人数			
	在岗职工	劳务派遣人员	其他从业人员	
（九）信息传输、软件和信息技术服务业	7999	6880	1119	0
1.电信、广播电视和卫星传输服务	7970	6851	1119	0
2.互联网和相关服务	5	5	0	0
3.软件和信息技术服务业	24	24	0	0
（十）金融业	19695	4849	99	14747
1.货币金融服务	3461	3370	91	0
2.资本市场服务	50	50	0	0
3.保险业	16184	1429	8	14747
4.其他金融业	0	0	0	0
（十一）房地产业	6634	6508	85	41
其中：（1）房地产开发经营	3351	3230	85	36
（2）物业管理	2856	2851	0	5
（3）房地产中介服务	405	405	0	0
（4）房地产租赁经营	22	22	0	0
（十二）租赁和商务服务业	9378	5616	3020	742
1.租赁业	0	0	0	0
2.商务服务业	9378	5616	3020	742
（十三）科学研究、技术服务业	3094	3013	1	80
1.研究和试验发展	203	203	0	0
2.专业技术服务业	2858	2777	1	80
3.科技推广和应用服务业	33	33	0	0
（十四）水利、环境和公共设施管理业	9251	5424	233	3594
1.水利管理业	571	571	0	0
2.生态保护和环境治理业	99	99	0	0
3.公共设施管理业	8581	4754	233	3594
4.土地管理业	0	0	0	0

2018年兰山区劳动工资情况（十五）

目录	从业人员平均人数			
	在岗职工	劳务派遣人员	其他从业人员	
（十五）居民服务、修理和其他服务业	190	184	0	6
1.居民服务业	140	134	0	6
2.机动车、电子产品和日用产品修理业	50	50	0	0
3.其他服务业	0	0	0	0
（十六）教育	22018	21468	1	549
其中：（1）学前教育	434	434	0	0
（2）初等教育	7170	7100	0	70
（3）中等教育	9733	9644	0	89
（4）高等教育	3799	3409	0	390
（5）特殊教育	0	0	0	0
（6）技能培训、教育辅助及其他教	882	881	1	0
（十七）卫生和社会工作	18903	16190	1881	832
1.卫生	18617	15904	1881	832
2.社会工作	286	286	0	0
（十八）文化、体育和娱乐业	1694	1557	35	102
1.新闻出版业	610	610	0	0
2.广播、电视、电影和录音制作业	298	226	13	59
3.文化艺术业	559	499	19	41
4.体育	31	28	3	0
5.娱乐业	196	194	0	2
（十九）公共管理、社会保障和社会组织	19634	17001	2459	174
其中：（1）中国共产党机关	930	902	28	0
（2）国家机构	18043	15438	2431	174
（3）人民政协和民主党派	102	102	0	0
（4）社会保障	208	208	0	0
（5）群众社团、社会团体和其他成	351	351	0	0
（二十）国际组织	0	0	0	0

2018年兰山区劳动工资情况（十六）

目 录	从业人员工资总额		
		在岗职工 工资总额	其中
			基本工资
总 计	15265220	13162970	6428238
一、按执行会计制度类别分组	0	0	0
1.企 业	9443956	7600904	4245240
2.事 业	4239903	4074646	1624174
3.机 关	1545684	1451743	537343
4.民间非营利组织	13954	13954	8270
5.其他	21723	21723	13211
二、按国民经济行业分组	0	0	0
（一）农、林、牧、渔业	0	0	0
1.农业	0	0	0
2.林业	0	0	0
3.畜牧业	0	0	0
4.渔业	0	0	0
5.农、林、牧、渔专业及辅助性活动	0	0	0
（二）采矿业	0	0	0
1.煤炭开采和洗选业	0	0	0
2.石油和天然气开采业	0	0	0
3.黑色金属矿采选业	0	0	0
4.有色金属矿采选业	0	0	0
5.非金属矿采选业	0	0	0
6.开采专业及辅助性活动	0	0	0
7.其他采矿业	0	0	0
（三）制造业	2868167	2857930	1715565
1.农副食品加工业	1145241	1145241	1141203
2.食品制造业	0	0	0
3.酒、饮料和精制茶制造业	0	0	0

2018年兰山区劳动工资情况（十七）

目录	从业人员工资总额		
		在岗职工 工资总额	其中
			基本工资
4.烟草制品业	0	0	0
5.纺织业	3300	3300	2300
6.纺织服装、服饰业	0	0	0
7.皮革、毛皮、羽毛及其制品业和制鞋业	0	0	0
8.木材加工和木、竹、藤、棕、草制品业	256133	254633	161459
9.家具制造业	0	0	0
10.造纸和纸制品业	0	0	0
11.印刷和记录媒介复制业	0	0	0
12.文教、工美、体育和娱乐用品制造业	0	0	0
13.石油、煤炭及其他燃料加工业	21683	17972	12141
14.化学原料和化学制品制造业	10654	10454	9624
15.医药制造业	1011493	1011493	110583
16.化学纤维制造业	0	0	0
17.橡胶和塑料制品业	6112	6112	5729
18.非金属矿物制品业	14296	14296	14296
19.黑色金属冶炼和压延加工业	0	0	0
20.有色金属冶炼和压延加工业	3735	3735	3735
21.金属制品业	1380	1380	1380
22.通用设备制造业	23980	23563	20028
23.专用设备制造业	26684	26684	23027
24.汽车制造业	256456	255296	150282
25.铁路、船舶、航空航天和其他运输设备	0	0	0
26.电气机械和器材制造业	33175	32638	24853
27.计算机、通信和其他电子设备制造业	0	0	0
28.仪器仪表制造业	53845	51133	34925
29.其他制造业	0	0	0

2018年兰山区劳动工资情况（十八）

目录	从业人员工资总额		
		在岗职工 工资总额	其中
			基本工资
30.废弃资源综合利用业	0	0	0
31.金属制品、机械和设备修理业	0	0	0
（四）.电力、热力、燃气及水生产和供应业	158828	157552	102610
1.电力、热力生产和供应业	86816	86816	43769
2.燃气生产和供应业	18114	18114	18114
3.水的生产和供应业	53898	52622	40727
（五）建筑业	1956559	913647	586140
1.房屋建筑业	1463531	618064	431224
2.土木工程建筑业	399400	233714	107644
3.建筑安装业	64404	44297	32798
4.建筑装饰、装修和其他建筑业	29224	17572	14474
（六）批发和零售业	897778	868863	382300
1.批发业	341602	341442	42906
2.零售业	556176	527421	339394
（七）交通运输、仓储和邮政业	510566	409388	192829
1.铁路运输业	0	0	0
2.道路运输业	189314	188069	133029
3.水上运输业	0	0	0
4.航空运输业	0	0	0
5.管道运输业	0	0	0
6.多式联运和运输代理业	2643	1217	1017
7.装卸搬运和仓储业	20165	16137	7803
8.邮政业	298444	203965	50980
（八）住宿和餐饮业	117850	115017	102083
1.住宿业	3908	3908	3106
2.餐饮业	113942	111109	98977

2018年兰山区劳动工资情况（十九）

目录	从业人员工资总额		
		在岗职工 工资总额	其中
			基本工资
（九）信息传输、软件和信息技术服务业	829651	757875	229561
1.电信、广播电视和卫星传输服务	827518	755742	228048
2.互联网和相关服务	269	269	269
3.软件和信息技术服务业	1864	1864	1244
（十）金融业	823515	448547	215439
1.货币金融服务	326492	319642	160316
2.资本市场服务	2806	2806	1512
3.保险业	494217	126099	53611
4.其他金融业	0	0	0
（十一）房地产业	420675	414455	305239
其中：（1）房地产开发经营	268345	263195	193405
（2）物业管理	113451	112381	79002
（3）房地产中介服务	37881	37881	32242
（4）房地产租赁经营	998	998	590
（十二）租赁和商务服务业	323968	197610	160049
1.租赁业	0	0	0
2.商务服务业	323968	197610	160049
（十三）科学研究、技术服务业	234715	231058	117386
1.研究和试验发展	17434	17434	7859
2.专业技术服务业	215283	211626	108123
3.科技推广和应用服务业	1998	1998	1404
（十四）水利、环境和公共设施管理业	451217	372859	163220
1.水利管理业	57782	57782	23515
2.生态保护和环境治理业	4442	4442	1901
3.公共设施管理业	388993	310635	137804
4.土地管理业	0	0	0

2018年兰山区劳动工资情况（二十）

目录	从业人员工资总额		
		在岗职工 工资总额	其中
			基本工资
（十五）居民服务、修理和其他服务业	8554	8500	6925
1.居民服务业	7354	7300	5725
2.机动车、电子产品和日用产品修理业	1200	1200	1200
3.其他服务业	0	0	0
（十六）教育	1984253	1949412	827714
其中：（1）学前教育	27821	27821	13440
（2）初等教育	600182	598422	260149
（3）中等教育	897925	894638	387197
（4）高等教育	398470	368700	142015
（5）特殊教育	0	0	0
（6）技能培训、教育辅助及其他教	59855	59831	24913
（十七）卫生和社会工作	1813519	1689352	635633
1.卫生	1799422	1675255	624432
2.社会工作	14097	14097	11201
（十八）文化、体育和娱乐业	108353	105058	59537
1.新闻出版业	33934	33934	13925
2.广播、电视、电影和录音制作业	12336	11504	5077
3.文化艺术业	49912	47832	30524
4.体育	3610	3347	2836
5.娱乐业	8561	8441	7175
（十九）公共管理、社会保障和社会组织	1757052	1665847	626008
其中：（1）中国共产党机关	91465	90389	33166
（2）国家机构	1607526	1517397	568786
（3）人民政协和民主党派	9998	9998	4485
（4）社会保障	16694	16694	6879
（5）群众社团、社会团体和其他成	31369	31369	12692
（二十）国际组织	0	0	0

2018年兰山区劳动工资情况（二十一）

目 录	从业员工资总额		
	其中		
	绩效工资	津贴和补贴	其他工资
总 计	3645166	2184411	905155
一、按执行会计制度类别分组	0	0	0
1.企 业	2341316	577979	436369
2.事 业	1109336	1081580	259556
3.机 关	188871	517291	208238
4.民间非营利组织	2953	2731	0
5.其他	2690	4830	992
二、按国民经济行业分组	0	0	0
（一）农、林、牧、渔业	0	0	0
1.农业	0	0	0
2.林业	0	0	0
3.畜牧业	0	0	0
4.渔业	0	0	0
5.农、林、牧、渔专业及辅助性活动	0	0	0
（二）采矿业	0	0	0
1.煤炭开采和洗选业	0	0	0
2.石油和天然气开采业	0	0	0
3.黑色金属矿采选业	0	0	0
4.有色金属矿采选业	0	0	0
5.非金属矿采选业	0	0	0
6.开采专业及辅助性活动	0	0	0
7.其他采矿业	0	0	0
（三）制造业	891279	171841	79245
1.农副食品加工业	3787	83	168
2.食品制造业	0	0	0
3.酒、饮料和精制茶制造业	0	0	0

2018年兰山区劳动工资情况（二十二）

目录	从业员工工资总额		
	其中		
	绩效工资	津贴和补贴	其他工资
4.烟草制品业	0	0	0
5.纺织业	1000	0	0
6.纺织服装、服饰业	0	0	0
7.皮革、毛皮、羽毛及其制品业和制鞋业	0	0	0
8.木材加工和木、竹、藤、棕、草制品业	91647	587	940
9.家具制造业	0	0	0
10.造纸和纸制品业	0	0	0
11.印刷和记录媒介复制业	0	0	0
12.文教、工美、体育和娱乐用品制造业	0	0	0
13.石油、煤炭及其他燃料加工业	5831	0	0
14.化学原料和化学制品制造业	383	415	32
15.医药制造业	756764	144146	0
16.化学纤维制造业	0	0	0
17.橡胶和塑料制品业	383	0	0
18.非金属矿物制品业	0	0	0
19.黑色金属冶炼和压延加工业	0	0	0
20.有色金属冶炼和压延加工业	0	0	0
21.金属制品业	0	0	0
22.通用设备制造业	3275	260	0
23.专用设备制造业	3657	0	0
24.汽车制造业	1620	25554	77840
25.铁路、船舶、航空航天和其他运输设备	0	0	0
26.电气机械和器材制造业	7521	264	0
27.计算机、通信和其他电子设备制造业	0	0	0
28.仪器仪表制造业	15411	532	265
29.其他制造业	0	0	0

2018年兰山区劳动工资情况（二十三）

目录	从业员工资总额		
	其中		
	绩效工资	津贴和补贴	其他工资
30.废弃资源综合利用业	0	0	0
31.金属制品、机械和设备修理业	0	0	0
（四）电力、热力、燃气及水生产和供应业	32158	18405	4379
1.电力、热力生产和供应业	23145	18405	1497
2.燃气生产和供应业	0	0	0
3.水的生产和供应业	9013	0	2882
（五）建筑业	218850	46183	62474
1.房屋建筑业	144025	29425	13390
2.土木工程建筑业	62597	14968	48505
3.建筑安装业	10536	963	0
4.建筑装饰、装修和其他建筑业	1692	827	579
（六）批发和零售业	410312	59691	16560
1.批发业	251995	46425	116
2.零售业	158317	13266	16444
（七）交通运输、仓储和邮政业	154191	8751	53617
1.铁路运输业	0	0	0
2.道路运输业	21455	3240	30345
3.水上运输业	0	0	0
4.航空运输业	0	0	0
5.管道运输业	0	0	0
6.多式联运和运输代理业	0	0	200
7.装卸搬运和仓储业	7553	219	562
8.邮政业	125183	5292	22510
（八）住宿和餐饮业	10595	606	1733
1.住宿业	648	115	39
2.餐饮业	9947	491	1694

2018年兰山区劳动工资情况（二十四）

目录	从业员工工资总额		
	其中		
	绩效工资	津贴和补贴	其他工资
（九）信息传输、软件和信息技术服务业	294476	77044	156794
1.电信、广播电视和卫星传输服务	293940	76960	156794
2.互联网和相关服务	0	0	0
3.软件和信息技术服务业	536	84	0
（十）金融业	108582	104581	19945
1.货币金融服务	69413	74790	15123
2.资本市场服务	447	847	0
3.保险业	38722	28944	4822
4.其他金融业	0	0	0
（十一）房地产业	76110	19430	13676
其中：（1）房地产开发经营	44525	13186	12079
（2）物业管理	25538	6244	1597
（3）房地产中介服务	5639	0	0
（4）房地产租赁经营	408	0	0
（十二）租赁和商务服务业	12161	16732	8668
1.租赁业	0	0	0
2.商务服务业	12161	16732	8668
（十三）科学研究、技术服务业	67142	39489	7041
1.研究和试验发展	3485	5748	342
2.专业技术服务业	63339	33465	6699
3.科技推广和应用服务业	318	276	0
（十四）水利、环境和公共设施管理业	73307	108800	27532
1.水利管理业	19839	12014	2414
2.生态保护和环境治理业	102	2439	0
3.公共设施管理业	53366	94347	25118
4.土地管理业	0	0	0

2018年兰山区劳动工资情况（二十五）

目录	从业员工工资总额		
	其中		
	绩效工资	津贴和补贴	其他工资
（十五）居民服务、修理和其他服务业	0	1575	0
1.居民服务业	0	1575	0
2.机动车、电子产品和日用产品修理业	0	0	0
3.其他服务业	0	0	0
（十六）教育	527064	467694	126940
其中：（1）学前教育	5004	9377	0
（2）初等教育	151700	156423	30150
（3）中等教育	217115	221405	68921
（4）高等教育	138844	63019	24822
（5）特殊教育	0	0	0
（6）技能培训、教育辅助及其他教	14401	17470	3047
（十七）卫生和社会工作	496554	447468	109697
1.卫生	495547	445579	109697
2.社会工作	1007	1889	0
（十八）文化、体育和娱乐业	23902	17485	4134
1.新闻出版业	16519	3490	0
2.广播、电视、电影和录音制作业	1992	3510	925
3.文化艺术业	3905	10194	3209
4.体育	511	0	0
5.娱乐业	975	291	0
（十九）公共管理、社会保障和社会组织	248483	578636	212720
其中：（1）中国共产党机关	8452	36918	11853
（2）国家机构	232870	520735	195006
（3）人民政协和民主党派	310	4945	258
（4）社会保障	3689	4967	1159
（5）群众社团、社会团体和其他成	3162	11071	4444
（二十）国际组织	0	0	0

2018年兰山区劳动工资情况（二十六）

目 录	从业人员工资总额		从业人员 平均工资
	劳务派遣人员 工资总额	其他人员 工资总额	
总 计	601716	1500534	64073
一、按执行会计制度类别分组	0	0	0
1.企 业	418833	1424219	53922
2.事 业	92732	72525	94009
3.机 关	90151	3790	88771
4.民间非营利组织	0	0	62295
5.其他	0	0	58870
二、按国民经济行业分组	0	0	0
（一）农、林、牧、渔业	0	0	0
1.农业	0	0	0
2.林业	0	0	0
3.畜牧业	0	0	0
4.渔业	0	0	0
5.农、林、牧、渔专业及辅助性活动	0	0	0
（二）采矿业	0	0	0
1.煤炭开采和洗选业	0	0	0
2.石油和天然气开采业	0	0	0
3.黑色金属矿采选业	0	0	0
4.有色金属矿采选业	0	0	0
5.非金属矿采选业	0	0	0
6.开采专业及辅助性活动	0	0	0
7.其他采矿业	0	0	0
（三）制造业	1612	8625	61513
1.农副食品加工业	0	0	57145
2.食品制造业	0	0	0
3.酒、饮料和精制茶制造业	0	0	0

2018年兰山区劳动工资情况（二十七）

目录	从业人员工资总额		从业人员 平均工资
	劳务派遣人员 工资总额	其他人员 工资总额	
4.烟草制品业	0	0	0
5.纺织业	0	0	110000
6.纺织服装、服饰业	0	0	0
7.皮革、毛皮、羽毛及其制品业和制鞋业	0	0	0
8.木材加工和木、竹、藤、棕、草制品业	290	1210	47520
9.家具制造业	0	0	0
10.造纸和纸制品业	0	0	0
11.印刷和记录媒介复制业	0	0	0
12.文教、工美、体育和娱乐用品制造业	0	0	0
13.石油、煤炭及其他燃料加工业	0	3711	71092
14.化学原料和化学制品制造业	0	200	43664
15.医药制造业	0	0	66371
16.化学纤维制造业	0	0	0
17.橡胶和塑料制品业	0	0	46303
18.非金属矿物制品业	0	0	66493
19.黑色金属冶炼和压延加工业	0	0	0
20.有色金属冶炼和压延加工业	0	0	28295
21.金属制品业	0	0	22623
22.通用设备制造业	0	417	52130
23.专用设备制造业	0	0	49599
24.汽车制造业	0	1160	101728
25.铁路、船舶、航空航天和其他运输设备	0	0	0
26.电气机械和器材制造业	0	537	93451
27.计算机、通信和其他电子设备制造业	0	0	0
28.仪器仪表制造业	1322	1390	55914
29.其他制造业	0	0	0

2018年兰山区劳动工资情况（二十八）

目录	从业人员工资总额		从业人员 平均工资
	劳务派遣人员 工资总额	其他人员 工资总额	
30.废弃资源综合利用业	0	0	0
31.金属制品、机械和设备修理业	0	0	0
(四).电力、热力、燃气及水生产和供应业	0	1276	69968
1.电力、热力生产和供应业	0	0	64692
2.燃气生产和供应业	0	0	69938
3.水的生产和供应业	0	1276	80565
(五) 建筑业	137936	904976	46448
1.房屋建筑业	78392	767075	44850
2.土木工程建筑业	54014	111672	57311
3.建筑安装业	0	20107	35002
4.建筑装饰、装修和其他建筑业	5530	6122	42788
(六) 批发和零售业	7912	21003	45842
1.批发业	109	51	64211
2.零售业	7803	20952	38992
(七) 交通运输、仓储和邮政业	81386	19792	79256
1.铁路运输业	0	0	0
2.道路运输业	0	1245	52646
3.水上运输业	0	0	0
4.航空运输业	0	0	0
5.管道运输业	0	0	0
6.多式联运和运输代理业	0	1426	47196
7.装卸搬运和仓储业	835	3193	84372
8.邮政业	80551	13928	116991
(八) 住宿和餐饮业	0	2833	43503
1.住宿业	0	0	30062
2.餐饮业	0	2833	44181

2018年兰山区劳动工资情况（二十九）

目录	从业人员工资总额		从业人员 平均工资
	劳务派遣人员 工资总额	其他人员 工资总额	
（九）信息传输、软件和信息技术服务业	71776	0	103719
1.电信、广播电视和卫星传输服务	71776	0	103829
2.互联网和相关服务	0	0	53800
3.软件和信息技术服务业	0	0	77667
（十）金融业	7148	367820	41813
1.货币金融服务	6850	0	94335
2.资本市场服务	0	0	56120
3.保险业	298	367820	30537
4.其他金融业	0	0	0
（十一）房地产业	3669	2551	63412
其中：（1）房地产开发经营	3669	1481	80079
（2）物业管理	0	1070	39724
（3）房地产中介服务	0	0	93533
（4）房地产租赁经营	0	0	45364
（十二）租赁和商务服务业	106739	19619	34546
1.租赁业	0	0	0
2.商务服务业	106739	19619	34546
（十三）科学研究、技术服务业	6	3651	75861
1.研究和试验发展	0	0	85882
2.专业技术服务业	6	3651	75326
3.科技推广和应用服务业	0	0	60545
（十四）水利、环境和公共设施管理业	7187	71171	48775
1.水利管理业	0	0	101194
2.生态保护和环境治理业	0	0	44869
3.公共设施管理业	7187	71171	45332
4.土地管理业	0	0	0

2018年兰山区劳动工资情况（三十）

目录	从业人员工资总额		从业人员 平均工资
	劳务派遣人员 工资总额	其他人员 工资总额	
（十五）居民服务、修理和其他服务业	0	54	45021
1.居民服务业	0	54	52529
2.机动车、电子产品和日用产品修理业	0	0	24000
3.其他服务业	0	0	0
（十六）教育	24	34817	90120
其中：（1）学前教育	0	0	64104
（2）初等教育	0	1760	83707
（3）中等教育	0	3287	92256
（4）高等教育	0	29770	104888
（5）特殊教育	0	0	0
（6）技能培训、教育辅助及其他教	24	0	67863
（十七）卫生和社会工作	89047	35120	95938
1.卫生	89047	35120	96655
2.社会工作	0	0	49290
（十八）文化、体育和娱乐业	1301	1994	63963
1.新闻出版业	0	0	55630
2.广播、电视、电影和录音制作业	362	470	41396
3.文化艺术业	676	1404	89288
4.体育	263	0	116452
5.娱乐业	0	120	43679
（十九）公共管理、社会保障和社会组织	85973	5232	89490
其中：（1）中国共产党机关	1076	0	98349
（2）国家机构	84897	5232	89094
（3）人民政协和民主党派	0	0	98020
（4）社会保障	0	0	80260
（5）群众社团、社会团体和其他成	0	0	89370
（二十）国际组织	0	0	0

2018年兰山区劳动工资情况（三十一）

目 录	在岗(含劳务) 平均工资	劳务派遣 平均工资	其他人员 平均工资
总 计	69742	45174	36705
一、按执行会计制度类别分组	0	0	0
1.企 业	59036	47987	36244
2.事 业	95479	46181	49880
3.机 关	89230	34888	28712
4.民间非营利组织	62295	0	0
5.其他	58870	0	0
二、按国民经济行业分组	0	0	0
(一)农、林、牧、渔业	0	0	0
1.农业	0	0	0
2.林业	0	0	0
3.畜牧业	0	0	0
4.渔业	0	0	0
5.农、林、牧、渔专业及辅助性活动	0	0	0
(二)采矿业	0	0	0
1.煤炭开采和洗选业	0	0	0
2.石油和天然气开采业	0	0	0
3.黑色金属矿采选业	0	0	0
4.有色金属矿采选业	0	0	0
5.非金属矿采选业	0	0	0
6.开采专业及辅助性活动	0	0	0
7.其他采矿业	0	0	0
(三)制造业	61485	48848	72479
1.农副食品加工业	57145	0	0
2.食品制造业	0	0	0
3.酒、饮料和精制茶制造业	0	0	0

2018年兰山区劳动工资情况（三十二）

目录	在岗(含劳务) 平均工资	劳务派遣 平均工资	其他人员 平均工资
4.烟草制品业	0	0	0
5.纺织业	110000	0	0
6.纺织服装、服饰业	0	0	0
7.皮革、毛皮、羽毛及其制品业和制鞋业	0	0	0
8.木材加工和木、竹、藤、棕、草制品业	47507	36250	50417
9.家具制造业	0	0	0
10.造纸和纸制品业	0	0	0
11.印刷和记录媒介复制业	0	0	0
12.文教、工美、体育和娱乐用品制造业	0	0	0
13.石油、煤炭及其他燃料加工业	66074	0	112455
14.化学原料和化学制品制造业	43198	0	100000
15.医药制造业	66371	0	0
16.化学纤维制造业	0	0	0
17.橡胶和塑料制品业	46303	0	0
18.非金属矿物制品业	66493	0	0
19.黑色金属冶炼和压延加工业	0	0	0
20.有色金属冶炼和压延加工业	28295	0	0
21.金属制品业	22623	0	0
22.通用设备制造业	52131	0	52125
23.专用设备制造业	49599	0	0
24.汽车制造业	102323	0	44615
25.铁路、船舶、航空航天和其他运输设备	0	0	0
26.电气机械和器材制造业	93519	0	89500
27.计算机、通信和其他电子设备制造业	0	0	0
28.仪器仪表制造业	55626	52880	69500
29.其他制造业	0	0	0

2018年兰山区劳动工资情况（三十三）

目录	在岗(含劳务) 平均工资	劳务派遣 平均工资	其他人员 平均工资
30.废弃资源综合利用业	0	0	0
31.金属制品、机械和设备修理业	0	0	0
(四).电力、热力、燃气及水生产和供应业	70210	0	49077
1.电力、热力生产和供应业	64692	0	0
2.燃气生产和供应业	69938	0	0
3.水的生产和供应业	81838	0	49077
(五) 建筑业	45751	42312	47284
1.房屋建筑业	42459	35993	47266
2.土木工程建筑业	57523	54948	56773
3.建筑安装业	42634	0	25102
4.建筑装饰、装修和其他建筑业	42702	55859	43113
(六) 批发和零售业	45782	34855	48506
1.批发业	64225	18167	25500
2.零售业	38692	35308	48613
(七) 交通运输、仓储和邮政业	79042	93871	84944
1.铁路运输业	0	0	0
2.道路运输业	53308	0	18309
3.水上运输业	0	0	0
4.航空运输业	0	0	0
5.管道运输业	0	0	0
6.多式联运和运输代理业	121700	0	31000
7.装卸搬运和仓储业	86152	52188	76024
8.邮政业	115002	94655	180883
(八) 住宿和餐饮业	43485	0	44266
1.住宿业	30062	0	0
2.餐饮业	44179	0	44266

2018年兰山区劳动工资情况（三十四）

目录	在岗(含劳务) 平均工资	劳务派遣 平均工资	其他人员 平均工资
(九) 信息传输、软件和信息技术服务业	103719	64143	0
1. 电信、广播电视和卫星传输服务	103829	64143	0
2. 互联网和相关服务	53800	0	0
3. 软件和信息技术服务业	77667	0	0
(十) 金融业	92097	72202	24942
1. 货币金融服务	94335	75275	0
2. 资本市场服务	56120	0	0
3. 保险业	87959	37250	24942
4. 其他金融业	0	0	0
(十一) 房地产业	63419	43165	62220
其中：(1) 房地产开发经营	80502	43165	41139
(2) 物业管理	39418	0	214000
(3) 房地产中介服务	93533	0	0
(4) 房地产租赁经营	45364	0	0
(十二) 租赁和商务服务业	35242	35344	26441
1. 租赁业	0	0	0
2. 商务服务业	35242	35344	26441
(十三) 科学研究、技术服务业	76664	6000	45638
1. 研究和试验发展	85882	0	0
2. 专业技术服务业	76181	6000	45638
3. 科技推广和应用服务业	60545	0	0
(十四) 水利、环境和公共设施管理业	67182	30845	19803
1. 水利管理业	101194	0	0
2. 生态保护和环境治理业	44869	0	0
3. 公共设施管理业	63730	30845	19803
4. 土地管理业	0	0	0

2018年兰山区劳动工资情况（三十五）

目录	在岗(含劳务) 平均工资	劳务派遣 平均工资	其他人员 平均工资
(十五) 居民服务、修理和其他服务业	46196	0	9000
1.居民服务业	54478	0	9000
2.机动车、电子产品和日用产品修理业	24000	0	0
3.其他服务业	0	0	0
(十六) 教育	90802	24000	63419
其中：(1) 学前教育	64104	0	0
(2) 初等教育	84285	0	25143
(3) 中等教育	92766	0	36933
(4) 高等教育	108155	0	76333
(5) 特殊教育	0	0	0
(6) 技能培训、教育辅助及其他教	67863	24000	0
(十七) 卫生和社会工作	98412	47340	42212
1.卫生	99202	47340	42212
2.社会工作	49290	0	0
(十八) 文化、体育和娱乐业	66808	37171	19549
1.新闻出版业	55630	0	0
2.广播、电视、电影和录音制作业	49649	27846	7966
3.文化艺术业	93645	35579	34244
4.体育	116452	87667	0
5.娱乐业	43510	0	60000
(十九) 公共管理、社会保障和社会组织	90022	34963	30069
其中：(1) 中国共产党机关	98349	38429	0
(2) 国家机构	89669	34923	30069
(3) 人民政协和民主党派	98020	0	0
(4) 社会保障	80260	0	0
(5) 群众社团、社会团体和其他成	89370	0	0
(二十) 国际组织	0	0	0

十四、城市建设

兰山区住房和城乡建设

2018年以来，在区委、区政府的正确领导下，以“人的城镇化”为核心，以实现“扩容提质、做优做精”为目标，强化措施、攻坚克难，全年完成征收380万平方米，建设居民楼449万平方米，新增硬化面积178万平方米，农村道路户户通硬化106万平方米，海绵城市建设10平方公里，敷设污水管网88公里，改造棚户区4553户，改造老旧小区142个，常住人口城镇化率达到78%，在全市人口城镇化考核中，兰山区排名第一。具体情况如下：

一、统筹谋划，征收开发进程持续加快。围绕新型城镇化建设，以重点片区、重点项目为引领，持续加快城镇改造步伐。**老城区**，坚持新区旧城同步发展、协调推进，市环卫家属院、市政集团有限公司、米面加工厂家属院、五粮站等片区征收工作推进有力，临西九路打通、南涑河黑臭水体治理等市级重点项目征收清障工作有序推进，累计征收35万平方米。**北城新区**，对北城二期开展集中扫尾攻坚，累计签订协议民房2982位、企业390家，完成征收87万平方米，保障北城建设顺利推进。**西部新城**，实施“百日攻坚”行动，以中央公园、总部经济区等片区为重点，累计签订协议民房375位、企业912家，完成征收196万平方米。**鲁南高铁片区**，拆迁清障大步伐前进，长春路、温凉河路、安沂路三条主干道拆迁任务全部完成，累计拆除民房344位、企业46家，完成征收24万平方米。**小城镇**，加快推进京沪高速扩容、北曲坊村等重点项目征收清障，汪沟长夫社区、半程郝埠社区等10个农村新型社区开工建设，累计完成征收38万平方米。

二、突出重点，安居工程建设稳步推进。围绕棚户区、老旧小区改造等重点，全力推进城镇扩容提质。一是**大力实施棚户区改造**，坚持以人民为中心，以改善民生、惠及百姓作为工作出发点，充分利用国家棚户区改造各项优惠政策，编制了《兰山区2018—2020年棚户区改造实施方案》，并编写了《棚户区改造工作指南》，指导兰山区棚改工作科学、有序、分类推进棚改工作。同时，积极创新组织实施方法，不断优化安置方式，采用货币化安置及还建房实物安置方式同步实施，并充分发挥停破产企业领导骨干作用，组织改造主体预签协议，待预签协议全部完成后，政府统一组织拆迁拆除，通过自主改造的组织方

式，降低改造成本，控制改造风险，为加快实施棚户区改造提供了坚强保障。截至目前，4553户改造任务已全部完成。二是**统筹推进老旧小区改造工作**，按照“属地负责、群众参与、统一标准、统筹规划、先急后缓、分步实施、改管并举、注重长效”的原则，严格执行《兰山区2018年老旧住宅小区综合整治改造实施方案》，明确目标、细化标准，编制《兰山区老旧小区综合整治改造工程施工做法》，指导各街道围绕屋面改造、墙体粉刷、楼顶防水、路面硬化等重点内容，对涉及的142个老旧小区进行综合整治，目前已全部改造完工，惠及居民1.8万户。

三、立足民生，基础设施建设不断完善。一是**扎实开展道路维护管理**，抓住道路日常维护与创城迎查相结合、重点维护与提升改造相结合等关键工作，按照平整、结实、美观的要求，对区管72条道路26座桥梁进行全面排查，对学校、广场等周边路段重点实施维护找补，全年更换、平整破损人行道11万平方米、路沿石2.3万米，完成破损沥青路面铣刨、罩面23万平方米；不断加快城区西部主干路建设，提升城市主干路交通运载能力，实施前十街打通工程，截至目前，项目主体工程已基本完工。二是**全面改善农村人居环境**，加快推进村内道路硬化“户户通”工程，结合镇域经济社会发展情况、农业生产方式等因素，迅速分解任务，科学规划设计，明确工作流程，规范建设时序，抢抓有利工期，加强质量监督，广范发动、多措并举，全年硬化106万平方米的总任务顺利完成；全力做好农村无害化厕所改造及后续管护工作，采取试点先行、辐射带动、整体推进的方式，选择经济基础较好的半程镇作为后续管护示范点，率先运用农村厕所养护服务合作社与城乡环卫一体化相结合的模式，高标准开展改厕后续管护工作，全区全年配备吸粪车35辆，成立各镇后续管护服务站8处，镇村两级管护队伍达到300余人，并完善建立粪渣粪污集中收置点，确保粪污的绿色环保高效利用。7月12日，全市农村改厕暨后续管护工作现场推进会在半程镇召开，兰山区改厕和后续管护工作得到市级充分肯定。三是**高效实施水域环境整治**，柳青河第二污水处理厂实现稳定运营，污水处理达到国标一级A标准，加速推进配套管网建设，全年敷设污水管网88公里；30台小型污水处理设施高效运转，督导各污水处理厂安装在线进水监控及视频监控设备，将5家污水处理厂纳入信息化平台进行管理，实现对污水处理厂运行的实时云端监控、远程监管，不断提高全区污水处理能力。

四、严格标准，行业监管力度逐步加大。一是**物业管理方面**，结合全市城市基层党建工作要求，突出党建引领，坚持问题导向，制定并由区委办公室、区政府办公室在全区范

围内印发《关于进一步加强物业管理的通知》（兰办发〔2018〕2号），科学指导全区物业管理工作，督促街道办事处高效落实物业服务从业人员培训计划制定、“三会”制度完善、物业管理考核奖惩长效机制建立、物业管理行业协会和“两站一中心”成立等“物业管理十条”措施，着力破解各类物业难题，逐步建立社区党组织领导下的社区居委会、业主委员会、物业服务企业共商事务、协调互动“四位一体”的社区管理机制，形成抓好党建、促进业务的双提升。5月21日，省住建厅印发《关于印发潍坊市、临沂市物业管理有关做法的通知》，在全省推广物业管理的兰山模式；5月22日，全市物业服务行业文明创建暨标准化建设年现场会在兰山区召开；6月15日，山东省住建厅物业调研组来兰山区对物业管理工作进行观摩调研，充分肯定了兰山党建引领加强物业管理和“物业管理十条”经验做法；11月9日，临沂市兰山区物业管理行业协会成立，掀开了兰山区物业管理行业发展的新篇章；11月26日，全省住建系统精神文明建设工作会——物业行业文明和物业标准化建设工作观摩现场会在兰山区金雀新城小区召开，兰山区物业管理工作得到省、市领导充分肯定。全年累计在28个小区成立党支部，在263个小区安装物业服务公示牌，对14个小区业主大会及业主委员会印章施行代管，完成培训7次约2000人次。

二是燃气管理方面，健全监管制度，制定并印发《临沂市兰山区城镇燃气突发事件应急预案》，组织开展“临沂市兰山区中压管网泄漏着火应急演练”，全面强化突发事件应急处理能力；创新监管模式，制定并印发《兰山区燃气企业现场信息化管理系统实施方案》，在全区18家燃气企业、25个站点安装前端监控设备，实现在线监控、全程监管，成为全市首个使用在线信息化监管系统的县区，11月6日，全市燃气企业信息化监管平台兰山现场观摩会召开，兰山区平台建设和应用工作得到市级充分肯定；督促指导全区燃气企业建立“双重预防体系”，并确保科学有效运行，充分提高燃气企业安全生产意识；持续提升监管强度，对管道企业、加气站、液化气站开展全方位、立体化排查，全年累计发现隐患365条，下达整改通知书92份，有力保障了燃气行业安全生产形势稳定。

三是建筑管理方面，不断加强招投标、工程质量安全及建筑行业监管，通过日常巡查和专项检查相结合的方式，持续开展工程质量提升行动，严抓施工现场安全生产，全年累计监督工程项目155个、单体437个、建筑面积413万平方米，进行各类工程试验6.4万余组，查处质量安全隐患2500余条，下达隐患整改通知书129份，责令停止违法行为通知书283份，现场封停各类问题起重机械287台，对持有安全生产许可证的99家施工企业进行条件考核，全区建筑管理水平持续提升；召开兰山

区建筑工程质量安全现场交流会，邀请上级有关领导莅临指导，全面展示兰山区建筑施工安全风险分级管控和隐患排查治理“两个体系”建设成果、施工新技术运用成效；大力完善信息化管理平台，做好前端设备安装监督工作，对所有建设项目进行实时监控、在线监管，全年安装塔基检测设备150台、在建工地扬尘检测设备162台，视频检测设备覆盖108个工地、39家商品混凝土搅拌企业。**四是扬尘防治方面**，主动作为、高标推进，制定以大气扬尘防治“六规范一监控”、围挡公益广告覆盖等为重点内容的“开工17条”，严格督促区管建筑工地逐条落实，发现问题立即停工整改；细化责任分工，将区管建筑工地、征收工地划分网格，包干到人，开展高频次、无死角日常巡查，全年累计发现问题800余条，下达扬尘治理整改通知书128份、停工通知书25份、创城督办单61份，确保了工程从开工、施工直至结束全过程扬尘治理达标、可控。

十五、外经外贸、招商、旅游

兰 山 商 务

今年以来，积极适应经济发展新常态，准确把握新形势新任务，重点围绕新旧动能转换重大工程，招大选优，不断加强产业新动能，兴商强贸，着力构建对外开放新格局，全区商务工作实现高质量发展。

一是招商引资成绩斐然。2018年完成招商引资项目86个，新建过亿元项目42个，过5亿元项目4个，过10亿元项目2个，引进世界500强项目2个，分别为总投资1亿元的霍尼韦尔智慧物流供应链项目和总投资10亿元的万达广场项目；中国500强项目2个，分别为银座奥特莱斯项目和金锣集团调理品生产加工项目；到位市外资金62亿元，完成全年任务的103%，在全市名列前茅。

二是开放指标走在前列。2018年，全区实现进出口总额122.2亿元，占全市进出口总额的18%，出口95.1亿元，占全市的比重为17.6%，同比增长8.6%（全市增长7.3%），居全市第一。其中对“一带一路”出口48.3亿元，占全市的23.1%。被商务部评定为国家外贸转型升级基地（此类基地全国仅2处）；新批利用外资项目8个，实际利用境外资金2100万美元，全市排名第二；新批境外投资项目6个，实际境外投资额6876.3万元。

三是内贸流通态势良好。一是新明辉国家级物流标准化试点项目顺利通过验收，完成投资1030万元，物流成本降低10%以上。上报鲁南贝特制药有限公司、山东远通汽车零部件有限公司参与物流标准化第三批试点。二是扎实推进肉菜流通追溯体系建设。目前一期5家节点企业及二期2家农贸市场均纳入肉菜流通追溯体系中，建立起长效的管理机制，实现智慧溯源。三是农村电子商务服务体系建设稳步推进。目前已建成11个农村电子商务服务站，31个农村电子商务服务点，共42个农村电子商务服务站点。其中今年新建成9个农村电子商务服务站，28个农村电子商务服务点。沂蒙（国际）特产批发城作为区级农村电商公共服务中心、电商扶贫基地，实现线上交易额约1340万元；组织17次公益电商培训，培训人员900余人次。

兰 山 旅 游

兰山区现有旅行社（含分支机构）110家、国家A级景区18家、星级饭店8家、省级旅游休闲购物街区（商店）6家、省级工（农）业旅游示范点15家、省级精品采摘园13家、星级农家乐85家。今年以来，紧紧围绕区委、区政府中心工作，强化措施，迎难而上，突出新旧动能转换，推进规划开发、品牌创建、行业监管、宣传促销等重点工作，取得了一定成效。

1、加快旅游品牌创建。新申报了3个省级休闲购物旅游示范单位、2个省级休闲农业和乡村旅游示范点，已通过市级验收。新考察筛选了8家单位创建A级景区。启动为期一年的旅游标准化试点工作，申报了7家试点候选单位。指导推荐了5家旅游企业创建全省诚信旅游放心消费示范单位，已迎接省旅发委现场考核。选报了3个全省文明旅游先进单位（个人）。新（改）建了32个旅游厕所。进一步完善了兰山区全域旅游集散中心、全域旅游咨询体验服务中心、全域旅游服务区等功能配套。

2、推进旅游项目开发。形成了临沂书圣国际文化城、临沂海洋世界主题公园、茶山风景区、金锣生态农庄、临沂中小学生实践基地、竹柳农业庄园、双合农庄、泰盛小镇、琅琊梦花园里田园综合体、屠苏岛片区等10余个在建（或筹建）涉旅项目开发建设格局。临沂书圣国际文化城建成运营近2年，与周边书圣阁、书法广场、园博园、银杏林等串联形成了1.2平方公里的“文化旅游休闲商业综合区”。临沂海洋世界主题公园成为全市最热门景点之一，节假日日均接待2-3万人。临沂中小学生实践基地“综合素质教育”、竹柳农业庄园“沂蒙小八路”和“孝娃娃”研学旅行拓展备受青少年和家庭亲子游客的喜爱。金锣生态农庄初具规模，集生态环保、荷花观赏、莲蓬采摘、休闲旅游等于一体。《茶山风景区及周边区域概念性规划》已通过市政府批复，总体定位打造国家乡村公园。屠苏岛片区开发已签约，规划面积1.7万亩，将打造“江北水镇”主题特色旅游小镇。“琅琊梦花园”乡邻小镇项目已由兰山区政府、北京新农创投投资公司、临沂千水生态农业公司签订了三方战略合作框架协议。双合农庄、泰盛小镇等规划编制已完成，形成了初步开发规模。半程荷美小镇、兴旺农耕休闲村等旅游特色小镇（村）有序推进旅游基础设施及系列项目建设，形成了初步框架和规模。

3、加强旅游行业监管。坚守安全底线，制定修订了旅游安全管理制度、旅游突发事件应急预案等，多次举办旅游安全生产培训班，不断增强旅游系统法治意识和责任意识，提高旅游企业风险防控能力和突发事件应急处置水平；突出两会、峰会、暑期、汛期及节假日等关键节点，开展了大快严、打非、集中整治等检查活动，及时排查整改隐患问题，确保了全区旅游安全生产形势稳定。加强日常监管，抓好旅游市场整治和扫黑除恶专项斗争，迎接了省旅发委巡查暗访，阶段性开展了旅行社分支机构备案清查清理工作，配合市旅发委查处有关涉嫌违法经营旅游业务行为，处理了 80 多个 12345 热线工单及旅游投诉，维护了旅游消费者的合法权益。

4、策划旅游宣传活动。精心编制了《兰山旅游手册》，首次举办了“兰山之旅”推介会。承办了 2018 年中俄红色旅游合作交流系列活动之俄罗斯文化艺术周开幕式暨俄罗斯风情街开街仪式、中俄红色旅游油画展和图片展。借助“亲情沂蒙”旅游市场营销活动、中国（临沂）书圣文化节旅游博览会、中国（临沂）国际旅游商品博览会等平台，通过组织企业布展、发放宣传品、推出优惠措施、节目演出等方式，展示兰山旅游新业态、新形象，提升市场吸引力。兰山研学游、亲子游、购物游、健身游等特色产品市场火爆。“小商品、大市场”旅游购物模式经验被中国旅游报、大众日报、山东电视台等主流媒体集中报道。临沂沂河龙舟争霸赛、锦绣兰山迷你马拉松等体育赛事活动日益成为兰山靓丽风景线。

十六、全国、全省、 全市各县区主要经济指标

16-1 全国主要经济社会指标（一）

指标	单位	2018年	比上年增长(%)
1.国内生产总值	亿元	900309	6.6
其中：第一产业增加值	亿元	64734	3.5
第二产业增加值	亿元	366001	5.8
第三产业增加值	亿元	469575	7.6
2.一般公共预算收入	亿元	183352	6.2
3.农产品产量			
粮食产量	万吨	65789	-0.6
谷物产量	万吨	61019	-0.8
茶叶产量	万吨	261	5.9
肉类总产量	万吨	8517	-0.3
水产品产量	万吨	6469	0.4
4.规模以上工业增加值	亿元	-	6.2
5.固定资产投资（不含农户）	亿元	635636	5.9
其中：房地产开发投资	亿元	120264	9.5
6.社会消费品零售总额	亿元	380987	9
其中：城镇消费品零售额	亿元	325637	8.8
乡村消费品零售额	亿元	55350	10.1

全国主要经济社会指标（二）

指标	单位	2018 年	比上年增长（%）
7.进出口总额	亿元	305050	9.7
其中：出口总额	亿元	164177	7.1
进口总额	亿元	140874	12.9
8.邮政行业业务总量	亿元	12345	26.4
9.电信业务总量	亿元	165556	137.9
年末全国电话用户	万户	174835	-
移动电话普及率	部/百人	112.2	-
10.全年国内游客	亿人次	55.4	10.8
国际旅游收入	亿美元	1271	3
国内居民出境	万人次	16199	13.5
国内旅游收入	亿元	51278	12.3
11.年末民用汽车保有量	万辆	24028	10.5
其中：私人汽车保有量	万辆	20730	10.9
12.实际使用外商直接投资额	亿元	8856	0.9
13.金融机构人民币各项存款余额	万亿元	150.6	13.4
金融机构人民币各项贷款余额	万亿元	141.8	16.2

注：金融机构存、贷款余额增长为比年初增加额。

全国主要经济社会指标（三）

指标	单位	2018 年	比上年增长（%）
14.全年保险公司原保费收入	亿元	38017	3.9
支付赔款给付	亿元	12298	-
15.普通本专科招生	万人	791.0	-
普通本专科在校学生	万人	2831.0	-
16.全年 R&D 经费支出	亿元	19657	11.6
R&D 经费支出占 GDP 的比重	%	2.18	-
17.全年受理境内外专利申请	万件	432.3	16.9
18.医疗卫生机构	个	100.4	-
医疗卫生机构床位	万张	845	-
卫生技术人员	万人	950	-
19.总人口	万人	139538	530
20.城镇居民人均可支配收入	元	39251	7.8
农村居民人均可支配收入	元	14617	8.8

注：总人口增长为比上年末增加额。

16-2 全省主要经济社会指标（一）

指标名称	单位	2018年	比上年增长(%)
1.山东省生产总值	亿元	76469.7	6.4
第一产业	亿元	4950.5	2.6
第二产业	亿元	33641.7	5.1
第三产业	亿元	37877.4	8.3
2.种植业			
粮食产量	万吨	5319.5	-1.0
棉花产量	万吨	21.7	4.8
油料产量	万吨	310.9	-2.3
蔬菜及食用菌产量	万吨	8192.0	0.7
水果产量	万吨	2788.8	-0.6
3.牧渔业			
肉类产量	万吨	849.3	-1.1
牛奶产量	万吨	225.1	0.7
禽蛋产量	万吨	447.0	0.5
水产品产量	万吨	816.6	-
4.规模以上工业			
增加值	亿元	-	5.2
主营业务收入	亿元	-	5.3
利润总额	亿元	-	10.3
5.公路客运量	亿人次	5.0	1.9
公路旅客周转量	亿人公里	493.6	2.6
公路货运量	亿吨	31.3	8.6
公路货物周转量	亿吨公里	6859.7	3.1
高速公路通车里程	公里	6057.4	4.1

全省主要经济社会指标（二）

指标名称	单位	2018年	比上年增长(%)
6.邮电业务总量	亿元	4180.4	121
电话普及率	部/百人	114	-
7.固定资产投资	亿元	-	4.1
8.社会消费品零售额	亿元	-	8.8
9.进出口总值	亿元	19302.5	7.7
进口总值	亿元	8732.9	9.7
出口总值	亿元	10569.6	6.1
实际使用外资	亿美元	123.9	6.5
旅游消费总额	亿元	10461.2	13.7
入境游客消费	亿美元	-	6.0
10.一般公共预算收入	亿元	6485.4	6.3
一般公共预算支出	亿元	10099.0	9.1
11.金融机构本外币存款余额	亿元	96412.7	5394
金融机构本外币贷款余额	亿元	77810.5	6817.6
12.发明专利申请量	万件	7.6	-
发明专利授权量	万件	2	-
13.医疗卫生机构数	万所	8.2	-
14.城镇居民人均可支配收入	元	39549	7.5
城镇居民人均消费支出	元	24798	7.5
农村居民人均可支配收入	元	16297	7.8
农村居民人均消费支出	元	11270	9
15.年末总人口（常住人口）	万人	10047.24	6.08%
16.发生各类生产安全事故	起	950	-14.9
安全事故死亡人数	人	1113	-14.8

注：金融机构存、贷款余额增长为比年初增长额。

16-3 全市各县区主要经济社会指标（一）

县 区	区划代码	所辖办事处镇乡（个）				行政村居个数
		合计	办事处	镇	乡	
全 市	371300	156	30	118	8	4024
兰山区	371302	11	4	7		321
罗庄区	371311	8	5	3		128
河东区	371312	8	5	3		190
沂南县	371321	15	1	13	1	296
郯城县	371322	13	1	9	3	126
沂水县	371323	18	2	15	1	382
兰陵县	371324	17	2	14	1	602
费 县	371325	12	1	10	1	424
平邑县	371326	14	1	13		579
莒南县	371327	12	1	11		239
蒙阴县	371328	10	1	8	1	364
临沭县	371329	9	2	7		236
高新区	371371	2	1	1		39
开发区	371372	3	3			71
临港区	371373	4		4		27

全市各县区主要经济社会指标（二）

县 区	生产总值 (亿元)	比上年增长 (%)	第一产业 增加值 (亿元)	比上年增长 (%)	第二产业 增加值 (亿元)	比上年增长 (%)
全 市	4717.8	7.3	369.68	3.1	2028.75	7.6
兰山区	1053.95	9	8.83	3.0	477.03	5.9
罗庄区	405.40	9.2	7.77	3.3	222.37	10.3
河东区	228.56	9.5	12.76	3.1	105.65	9.1
沂南县	278.89	3.7	39.00	3.2	106.98	2.2
郯城县	326.68	6	30.38	2.9	149.32	6.8
沂水县	435.90	6.8	38.91	3.4	185.20	8.0
兰陵县	407.43	5.4	58.18	3.5	146.02	7.3
费 县	331.94	8.6	34.36	3.0	151.68	10.8
平邑县	342.88	8.3	37.97	3.0	143.78	11.0
莒南县	300.94	5.5	36.68	3.0	122.85	6.0
蒙阴县	209.06	3.4	30.95	2.9	74.23	5.1
临沭县	271.24	8.1	22.54	2.9	129.73	10.8
高新区	87.30	6.8	1.37	3.1	56.56	7.8
开发区	239.62	8.8	4.59	3.1	152.70	9.6
临港区	64.61	9.4	5.42	3.0	31.08	9.3

全市各县区主要经济社会指标（三）

县 区	第三产业 增加值 (亿元)	比上年增长 (%)	第一产业比重 (%)	第二产业比重 (%)	第三产业比重 (%)
全 市	2319.37	7.8	7.8	43.0	49.2
兰山区	568.09	11.9	0.8	45.3	53.9
罗庄区	175.26	8.0	1.9	54.9	43.2
河东区	110.15	10.9	5.6	46.2	48.2
沂南县	132.91	5.2	14	38.3	47.7
郯城县	146.98	5.8	9.3	45.7	45.0
沂水县	211.79	6.5	8.9	42.5	48.6
兰陵县	203.23	4.6	14.3	35.8	49.9
费 县	145.90	7.5	10.4	45.6	44.0
平邑县	161.13	7.1	11.1	41.9	47.0
莒南县	141.41	5.6	12.2	40.8	47.0
蒙阴县	103.88	2.1	14.8	35.5	49.7
临沭县	118.97	6.0	8.3	47.8	43.9
高新区	29.37	4.8	1.6	64.8	33.6
开发区	82.33	7.3	1.9	63.7	34.4
临港区	28.11	11.0	8.4	48.1	43.5

全市各县区主要经济社会指标（四）

县 区	农作物总 播种面积 (万亩)	比上年增长 (%)	粮食产量 (万吨)	比上年增长 (%)	油料产量 (万吨)	比上年增长 (%)
全 市	1495.4	-1.8	409.2	-1.5	81.86	-4.8
兰山区	59.2	-1.1	17.9	0.3	2.19	3.0
罗庄区	50.3	-0.4	15.8	-0.6	1.05	0.7
河东区	83.4	-4.1	29.0	0.5	1.80	-15.7
沂南县	146.6	-5.9	34.6	-3.8	9.37	-5.6
郯城县	166.7	-2.2	71.6	-4.0	1.33	-7.6
沂水县	139.9	-5.0	29.5	-4.4	9.35	-7.1
兰陵县	256.0	1.1	64.9	-1.2	6.19	-3.0
费 县	128.4	-0.4	28.9	1.5	8.58	-1.6
平邑县	121.4	-2.9	27.6	-3.9	7.85	-4.0
莒南县	162.1	-1.8	47.3	-0.2	12.61	-6.1
蒙阴县	49.3	-1.3	12.3	-3.6	3.72	-1.7
临沭县	132.0	1.3	30.0	5.2	17.82	-5.2

全市各县区主要经济社会指标（五）

县 区	棉花产量 (吨)	比上年增长 (%)	水果产量 (万吨)	比上年增长 (%)	水产品产量 (万吨)	比上年增长 (%)
全 市	4373.03	27.5	244.77	3.5	12.70	-2.3
兰山区	5.70	98.4	4.86	4.1	0.42	-4.3
罗庄区	32.61	129.2	0.41	-46.5	0.30	-5
河东区	5.81	-62.4	2.73	13.2	0.38	1
沂南县	715.54	36.0	8.09	7.4	0.73	4.5
郯城县	7.99	0.9	1.33	-19.7	1.87	-0.4
沂水县	525.36	-4.2	72.31	-2.0	1.35	-8.5
兰陵县	1034.88	216.9	6.66	82.7	1.57	-7.5
费 县	1138.39	-0.9	25.21	6.5	1.36	0.0
平邑县	97.55	-13.6	21.45	-13.4	1.38	-1.5
莒南县	177.46	147.2	5.85	-7.4	1.14	-0.1
蒙阴县	631.76	-3.7	93.78	10.4	1.66	0.1
临沭县	0.00	0.0	2.10	-12.4	0.54	-4.6

全市各县区主要经济社会指标（六）

县 区	农林牧渔 业总产值 (万元)	农业 (万元)	林业 (万元)	牧业 (万元)	渔业 (万元)	农林牧 渔服务业 (万元)	比上年增 长(%)
全 市	6892803	3956661	325392	1923943	303267	383540	3.5
兰山区	166237	84676	11032	50736	10038	9755	3.3
罗庄区	181525	75866	6193	86398	5748	7320	3.6
河东区	330472	176899	17131	107005	9925	19512	3.5
沂南县	738958	392713	18948	299952	10090	17255	3.4
郯城县	557865	305580	66748	104708	34087	46742	3.4
沂水县	748833	384954	17263	278732	32021	35863	3.8
兰陵县	996617	795051	12598	119879	41527	27562	3.7
费 县	614132	424172	32108	98533	23225	36094	3.4
平邑县	722192	435411	6345	195689	34403	50344	3.5
莒南县	828388	363360	54757	304270	44407	61594	3.6
蒙阴县	573363	347776	25219	115506	41001	43861	3.4
临沭县	434221	170203	57050	162535	16795	27638	3.3

全市各县区主要经济社会指标（七）

县 区	规模以上工业单位数 (个)	规模以上工业增加值累 计增幅(%)	规模以上工业 主营业务收入 比上年增长(%)	规模以上工业 利润总额比上 年增长(%)	规模以上 工业产品 销售率(%)	比上年 提高± 百分点
全 市	4376	8.7	11.9	16.8	97.77	-1.07
兰山区	637	4.7	8.5	11.7	98.11	0.09
罗庄区	274	12.1	19.7	35.9	104.10	-0.04
河东区	283	9.1	11.2	10.0	99.18	0.15
沂南县	322	3.8	5.5	12.3	98.71	0.45
郯城县	296	9.0	-2.9	-6.2	99.77	-0.12
沂水县	410	9.1	4.5	48.7	93.78	-3.13
兰陵县	189	7.5	6.2	13.7	99.98	0.13
费 县	462	12.0	12.4	13.7	95.32	-2.75
平邑县	275	14.0	14.0	-3.2	95.63	0.15
莒南县	305	8.7	12.9	24.1	98.03	-0.38
蒙阴县	146	8.7	7.8	20.5	96.99	-1.49
临沭县	225	8.7	19.8	43.3	98.45	0.23
高新区	216	11.2	24.7	84.3	97.73	0.33
开发区	260	11.6	21.3	27.4	96.59	-5.13
临港区	76	9.3	38.7	-40.0	99.57	2.40

全市各县区主要经济社会指标（八）

县 区	全社会用电量 (亿千瓦时)	比上年增长 (%)	工业用电量 (亿千瓦时)	比上年增长 (%)	固定资产投资增速 (%)	房地产开发投资 (亿元)	比上年增长 (%)
全 市	484.4	10.6	355.7	9.6	7.8	535.6	31.4
兰山区	76.3	11.7	41.6	23.0	6.3	220.2	24.4
罗庄区	74.2	5.7	65.4	6.1	1.1	39.0	21.4
河东区	26.3	13.5	17.7	17.3	9.5	50.1	103.8
沂南县	30.4	14.3	23.0	14.1	8.1	19.0	96.4
郯城县	31.4	6.3	23.7	8.2	6.5	21.5	177.4
沂水县	32.9	10.8	24.3	10.0	8.5	20.0	26.8
兰陵县	24.7	12.5	13.0	10.8	9.0	13.3	-40.5
费 县	27.8	12.8	20.5	14.8	9.8	19.1	216.1
平邑县	21.2	14.7	12.5	14.4	5.9	18.2	-14.1
莒南县	72.0	12.9	64.8	12.5	9.6	21.7	60.8
蒙阴县	11.5	13.4	7.1	13.7	9.4	17.2	37.8
临沭县	18.1	16.6	12.2	16.6	9.7	28.6	-26.9
高新区	12.7	1.4	10.3	-5.3	9.3	13.3	57.8
开发区	12.9	8.8	9.2	1.3	8.3	28.9	73.3
临港区	9.3	26.1	7.7	28.7	9.2	5.6	533.5

全市各县区主要经济社会指标（九）

县 区	建筑企业 个数 (个)	建筑业 总产值 (亿元)	房屋建筑 施工面积 (万平方米)	建筑业竣 工产值 (亿元)	建筑业 竣工面积 (万平方米)	社会消费品 零售总额 (亿元)	比上年 增长 (%)
全 市	470	1002.50	9006.62	512.0	2653.8	2482.2	8.5
兰山区	134	571.63	5703.96	310.1	1490.3	674.9	8.8
罗庄区	49	24.78	76.17	12.0	30.5	207.2	8.1
河东区	27	18.54	62.16	13.3	40.4	168.2	9.1
沂南县	33	30.78	231.96	26.0	127.9	102.5	8.0
郯城县	24	6.88	18.84	8.9	9.7	117.8	7.9
沂水县	25	17.24	258.08	6.8	40.4	120.4	8.1
兰陵县	18	16.85	131.90	9.1	46.9	166.3	7.9
费 县	28	17.97	145.87	12.2	38.4	108.0	8.0
平邑县	23	197.97	1508.85	67.8	504.2	151.3	9.5
莒南县	30	51.29	318.76	20.4	135.7	78.5	8.2
蒙阴县	20	11.16	112.89	5.0	38.1	68.5	8.1
临沭县	23	20.92	277.08	10.0	66.4	80.5	8.0
高新区	9	6.14	29.14	4.9	34.8	81.2	7.5
开发区	15	8.55	107.87	4.5	41.9	141.1	7.8
临港区	12	1.80	23.12	1.2	8.3	9.3	7.5

注：建筑业为资质等级三级以上总专包企业。

全市各县区主要经济社会指标（十）

县 区	利 用 外 资			
	项目个数	合同利用外资额	实际利用外资额	比上年增长（%）
全市	56	200214	154668	25.4
兰山区	14	35196	14446	-35.2
罗庄区	4	14342	1561	-77.3
河东区	2	20505	9010	60.3
沂南县	2	4259	4127	1463.3
郯城县	2	230	106	-92.8
沂水县	4	44081	694	-95.3
兰陵县	1	100	196	-88.7
费 县	2	10675	14845	-35.4
平邑县	1	5500	6803	-68.5
莒南县	2	3217	63469	3642.3
蒙阴县	1	550	720	71.6
临沭县	1	7577	9104	-46
高新区	3	-2533	90	-44.1
开发区	6	24299	20485	280
临港区	2	17137	9010	628.4
综保区	9	15079	2	-

全市各县区主要经济社会指标（十一）

县 区	对 外 经 济 合 作			
	项目个数	境外投资合同额	境外投资实际额	比上年增长（%）
全市	16	60804.2	23432.9	-40.1
兰山区	7	21729.7	6914.5	55.1
罗庄区	1	198.5	0.0	
河东区	2	19986.2	12300.4	1935.5
沂南县	1	3770.6	0.0	
郯城县	0	0	0	
沂水县	0	0	0	
兰陵县	0	0	0	
费 县	1	6617.4	2845.5	
平邑县	0	0	0.0	
莒南县	1	84.5	272.6	-59
蒙阴县	1	3644.9	25.8	-97.5
临沭县	0	0.0	0.0	
高新区	1	2779.3	895.3	194.7
开发区	0	0.0	0.0	
临港区	1	1993.2	178.7	
综保区	0			

全市各县区主要经济社会指标（十二）

县 区	进出口总额 (万元)	比上年增长 (%)	出口额 (万元)	比上年增长 (%)	进口额 (万元)	比上年增长 (%)
全市	6807103	0.6	5392325	7.3	1414778	-18.8
兰山区	1222289	-15.9	950817	8.6	271472	-53.0
罗庄区	271372	2.7	264420	6.6	6952	-57.3
河东区	299293	-4.7	263452	-2.8	35841	-16.9
沂南县	186644	-23.3	171806	-18.4	14838	-54.6
郯城县	177088	26.7	159873	30.7	17215	-1.4
沂水县	787382	-2.7	678303	4.0	109079	-30.5
兰陵县	76607	3.7	75153	5.2	1454	-40.2
费 县	342733	9.7	327592	7.3	15141	110.6
平邑县	113393	-7.3	106366	1.5	7027	-59.9
莒南县	526811	-2.7	416672	6.2	110139	-26.1
蒙阴县	240242	39.2	216559	42.4	23683	15.6
临沭县	416028	-2.8	327644	1.3	88384	-15.5
高新区	247283	1.1	237039	0.4	10244	22.6
开发区	773474	36.8	272401	11.8	501073	55.7
临港区	100936	2.4	62109	-6.0	38827	19.5
综保区	962807	32.7	799397	62.7	163410	-30.2

全市各县区主要经济社会指标（十三）

县 区	一般公共预算收入 (亿元)	一般公共预算支出 (亿元)	税务部门 收入(亿元)	比上年 增长(%)	全体居民人均 可支配收入 (元)	比上年增长 (%)
全 市	311.8	639.1	503.8	12.3	25545	8.6
兰山区	86.2	54.7	137.1	11.8	28155	8.5
罗庄区	24.0	23.9	45.0	22.4	27801	8.6
河东区	16.2	31.2	30.0	15.4	27245	8.8
沂南县	14.9	45.6	21.8	15.3	24215	8.2
郯城县	13.1	36.5	20.4	10.0	25498	8.0
沂水县	20.5	49.1	32.1	13.9	26320	8.7
兰陵县	15.5	49.9	24.0	16.4	23741	8.3
费 县	22.5	46.6	38.2	16.6	25243	8.9
平邑县	11.2	39.2	18.1	11.9	24628	8.7
莒南县	14.8	36.8	28.3	18.2	22412	8.8
蒙阴县	10.1	33.7	19.6	2.8	23246	8.7
临沭县	15.0	35.5	22.9	9.6	26723	8.7
高新区	7.9	6.1	12.0	24.2	29443	8.2
开发区	14.9	12.5	30.1	8.5	28764	8.3
临港区	4.5	10.2	2.8	32.2	22882	8.0

注：市直一般公共预算收入 20.1 亿元、一般公共预算支出 123.8 亿元，蒙山区一般公共预算收入 0.6 亿元、一般公共预算支出 3.8 亿元区。税务部门收入包括直属征收分局 19 亿元、同比下降 6.5%，车购办 2.6 亿元、同比下降 42.3%。

全市各县区主要经济社会指标（十四）

县 区	城镇居民人均可支配收入（元）	比上年增长（%）	农村居民人均可支配收入（元）	比上年增长（%）	常住人口（万人）
全 市	35727	7.4	13638	8.1	1062.4
兰山区	37303	7.5	14416	8.1	136.7
罗庄区	37274	7.6	14319	8.2	56.5
河东区	36515	7.7	14207	8.4	54.2
沂南县	34877	6.9	13044	7.8	83.7
郯城县	35511	6.9	13620	7.8	88.7
沂水县	36124	7.6	14042	8.1	100.6
兰陵县	32688	7.0	14092	7.9	119.7
费 县	36073	7.6	13320	8.3	80.0
平邑县	35002	7.5	13523	8.2	96.7
莒南县	32830	7.6	13024	8.4	78.2
蒙阴县	33918	7.5	12792	8.0	52.7
临沭县	36500	7.7	13053	8.5	62.6
高新区	38706	7.1	15004	8.1	15.6
开发区	38468	7.1	14830	8.4	19.4
临港区	34384	6.7	13408	7.7	17.1

十七、兰山区统计局 2018 年大事记

兰山区统计局 2018 年大事记

1月5日，区统计局组织全区129家建筑业企业和171家房地产开发企业统计人员及有关镇街统计人员召开了年定报培训会议。

1月19日，市直机关工委考核小组一行三人在区直机关工委书记陈卫中的陪同下到我局检查机关党建工作。

1月24日上午，在兰山区会议中心召开了2017年度全区规模以上工业企业统计年报会议，各镇街统计站站长及全区新纳入规上工业库的136家企业参加了此次会议。

1月26日上午，区统计局召开2017年度党员领导干部民主生活会，局党组书记、局长王思华同志主持会议，区统计局全体副科级以上干部参加会议并开展批评与自我批评。

2月6日上午，区统计局积极响应区文明办的号召，精心组织送温暖、献爱心志愿服务活动。志愿者们深入社区，来到银雀山街道办事处五里堡社区困难群众韩孝真老人家中进行走访慰问。

2月1日-7日，区统计局集中利用一周的时间，由各分管领导带队分四个组对我局联系的陶庄村、姚庄村、小姜庄村、柳河村1200余户群众开展新春入户送年画活动。

2月11日，兰山区统计局召开班子会和全体干部职工会议，认真学习贯彻落实近期省市统计工作会议精神。

2月12日，兰山区统计局召开党员干部纪律作风集中整顿活动动员会议，学习贯彻市、区党员干部纪律作风集中整顿活动动员会议精神，对全局开展党员干部纪律作风集中整顿活动进行部署安排。局党组书记、局长王思华主持会议并做了讲话。全体人员参加了会议。

2月22日，兰山区统计局召开当前统计部门重点工作部署会议。会上，王思华局长总结了区统计局2017年的工作并就当前当前统计部门重点工作做了安排部署。

2月23日上午，兰山区统计局组织开展了“重温入党誓词”主题党日活动。党支部书记刘凤梅同志引领全体党员干部在党旗下重温了入党誓词。

2月28日下午，在局会议室召开纪律作风集中整顿活动学习研讨交流会，全体党员干部参加了会议。

3月2日，兰山区政府召开全区统计工作座谈会，区委常委、区政府副区长刘爱友出

席会议并做重要讲话，各镇街、经开区统计工作分管领导参加了会议。

3月16日上午，兰山区召开县域社会经济情况统计指标搜集工作会议，安排部署2017年度县域、镇域社会经济情况统计指标的搜集整理工作。

3月23日上午，区统计局召开纪律作风集中整顿活动专题民主生活会，局党组书记、局长王思华同志主持会议并带头做对照检查。

3月28日下午，兰山区统计局党支部召开专题组织生活会。会上，党支部班子成员依次作对照检查，对照党纪党规和“六查六看”突出问题清单，查摆自身存在的问题，进行自我画像、相互画像，并对发现的问题作出了整改承诺。

4月9日下午3:00，兰山区统计局党支部组织开展“讲政治、讲学习、讲规矩”主题党日，党支部书记刘凤梅主持会议。

4月17日下午，兰山区统计局召开纪律作风集中整顿活动总结大会，全体党员干部参加了会议，区统计局局长王思华主持会议并对下一步作风建设提出明确要求。

4月17日至19日，区人大财经委员会主任杨耀寰带领由区人大、区经信局、区统计局相关人员组成的调研组，对全区全面展开新旧动能转换重大工程情况进行专题调研。

5月3日，省人大常委会副主任王云鹏一行11人受全国人大常委会委托，在省统计局一级巡视员刘银田、市人大常委会主任杜德昌、市统计局副局长王瑞连、市统计局副局长韩冬梅的陪同下，对我区贯彻落实《统计法》情况进行实地检查，区委常委、区长沈如茂、副区长刘爱友、市人大常委会副主任李云荣、区统计局局长王思华陪同检查。检查组先后实地检查了金雀山街道统计站、天元集团、环卫集团、傅屯社区4个单位对《统计法》的贯彻落实情况，并走访了傅屯社区记账户。

5月4日下午两点，兰山区统计局组织全体干部职工集中收看第一书记纪录片《走过寒冬》。

5月8日，国家统计局临沂调查队与临沂市统计局一行5人到宋王庄社区开展了一季度限下贸易调查样本现场联合回访工作，实地走访了3家样本单位，全面、详细了解调查制度执行情况、调查员入户情况和调查单位经营情况，对报表数据质量进行了检查，并开展了入户访问技巧现场培训。

5月9日上午九点，兰山区统计局召开了“向第一书记学习”主题党日活动，分党小组开展了学习研讨交流。

5月10日，兰山区统计局举办全区农牧业调查工作培训班，各镇统计站负责农作物对地调查和畜禽监测工作的业务人员、国调队六个调查村的辅助调查员及区农调队业务人员参加了会议。

5月12日，兰山区委宣传部文明办开展全区移风易俗调查，兰山区统计局社情民意调查中心积极行动，认真对待，全力以赴做好调查项目各项工作。

5月16日，兰山区统计局根据《临沂市兰山区人民政府办公室关于开展政务信息系统上云调研工作的通知》文件要求，顺利完成政务信息系统上云调查工作。

6月11日，根据市统计局统一部署要求，兰山区统计局开展了城市违法建设治理行动民意调查工作。

6月24日，兰山区统计局社情民意调查中心顺利开展兰山区文明村镇创建群众满意度电话访问调查。

6月21-23日，兰山区统计局组织相关专业人员对各镇街、经济开发区经济发展情况进行专题调研。

7月1日，兰山区统计局组织全局党员干部职工开展纪念建党97周年主题宣讲活动，共庆建党日，弘扬爱党情。

7月2日，兰山区统计局根据《临沂市2018年公安机关网络安全执法检查工作方案》开展了网络安全自查工作。

7月12-13日，市统计局核算科科长张晓东来我区对投入产出调查工作情况进行了检查。抽取天元集团、华强集团、远通集团、鲁南制药集团4家调查单位进行实地检查调研，重点对原始数据进行检查与评估。

7月13日，国家统计局临沂调查队农业科科长刘中合及无人机航飞技术人员一行5人来兰山区白沙埠镇溪沂庄村进行实地无人机航飞抽查。

7月25日，东营市东营区统计局在东营市农调队副队长李立国和东营区统计局副局长燕致昌的带领下，一行11人来兰山区考察交流统计基层基础建设方面的先进经验和做法。

8月2日，根据区委统一安排，兰山区统计局组织全体党员赴临沂商城展览馆接受了“党旗红、市场旺”为主题的党性教育。

8月9日，兰山区统计局党支部组织开展了“慈心一日捐”活动。弘扬“扶危济困、助人为乐”的传统美德，发展壮大慈善事业。广大统计局党员干部深刻领会其中的正能量，

积极参与其中，以实际行动积极投身到“慈心一日捐”活动，发扬了“心系群众、无私奉献”的传统美德。

8月15日-16日，兰山区统计局抽取了枣园镇闫屯、义和屯调查小区和白沙埠镇的西孝友调查小区，认真对城乡一体化调查基础工作和数据质量进行自查和评估。

8月25日，区统计局副局长李政调任区财金投资集团人副总经理。

8月30日，兰山区召开了第四次经济普查普查区划分与绘图培训会议，确保单位清查工作顺利开展。

9月7日，省统计局综合处来兰山区调研交通运输企业统计工作。

9月10日，兰山区召开了第四次经济普查单位清查业务培训会议。

9月20日上午，兰山区统计局顺利举办了第九届“中国统计开放日”活动，本次活动主题为“走进四经普”。

9月29日，市经普办主任战祥春到兰山区督导单位清查工作，与普查员一同现场入户查看单位清查，并参加座谈会详细了解当前单位清查工作开展情况，工作中存在的问题及解决思路。

10月22日，辽宁省梅河口市统计局在副局长陈昌杰带领下，一行6人来兰山区学习调研我区在统计服务、乡镇统计站基础建设和管理方面的先进经验和做法。

11月2日，滨州市沾化区统计局局长陈俊峰，来兰山区考察交流统计基层基础建设方面的先进经验和做法。

11月9日，临沂市统计局第二党支部在市局机关党委副书记王军同志带领下，会同兰山区统计局党支部和有关科室业务人员在兰山区政府四楼党员活动室召开了全市统计系统抓党建·重业务·面对面·促提升活动会议。

11月28日，兰山区召开农业统计年报工作会议。

12月14日上午，兰山区召开统计基层网格化管理工作现场会，兰山区副区长刘金波、区统计局局长王思华、全区各镇街、经开区统计工作分管负责人、统计站站长参加现场观摩会议。

12月18日，山东省统计局第四次经济普查督导组在党组成员、副局长陈汉臻带领下，一行三人在市统计局局长战祥春、市统计局社会经济调查队队长程凯陪同下对兰山区第四次经济普查工作进行督导。

12月28日上午,全市统计基层基础工作观摩会在兰山区召开。市统计局党组书记、局长战祥春,统计局党组成员、副局长王瑞连,统计局副局长韩冬梅,市社会经济调查队队长程凯,区人大主任王永哲,副区长管绍朋,各县区统计局局长、统计法制工作科室负责人参加,街道田宗春、刘磊、凌云志陪同。